

نکاتی در مورد LMS

صفحه رایانه دانشجو

001_1420_1111011_33] - Adobe Connect

Meeting

Share

Nothing is being shared.

Video

Attendees (2)

Active Speakers

Hosts (1)

Participants (1)

Chat 4 (Everyone)

3 جعفری - ابوالفضل Mamnon

3 جعفری - ابوالفضل Khaste nbashid

2 دی‌خسته دیان - طاهری - رضا

5 خسته نباشه روی مقدم - عرفان khaste nabashid

Everyone

12:32 AM 1/22/2022

وقتی که دانشجو دست بالا می برد

001_1420_1123163_02] (Sharing) - Adobe Connect

Meeting Layouts Pods Audio

Share

1 person has raised hand.

صمدی - مجتبی ۲

Start My Webcam

Share My Screen

Attendees (26)

Active Speakers

Hosts (1)

Presenters (0)

Participants (25)

صمدی - مجتبی ۲

سعدی پلانی - سیدان ۲

سلیمان - محمدمحمدی

سقاری - علی

Start Private Chat

Enable Microphone

Enable Video

Enable Drawing

Request Screen Share

Make Host

Make Presenter

Chat (Everyone)

ostad dorost shod ???

صمدی - مجتبی ۲

Ostad dorst shod? - ارمیرانه

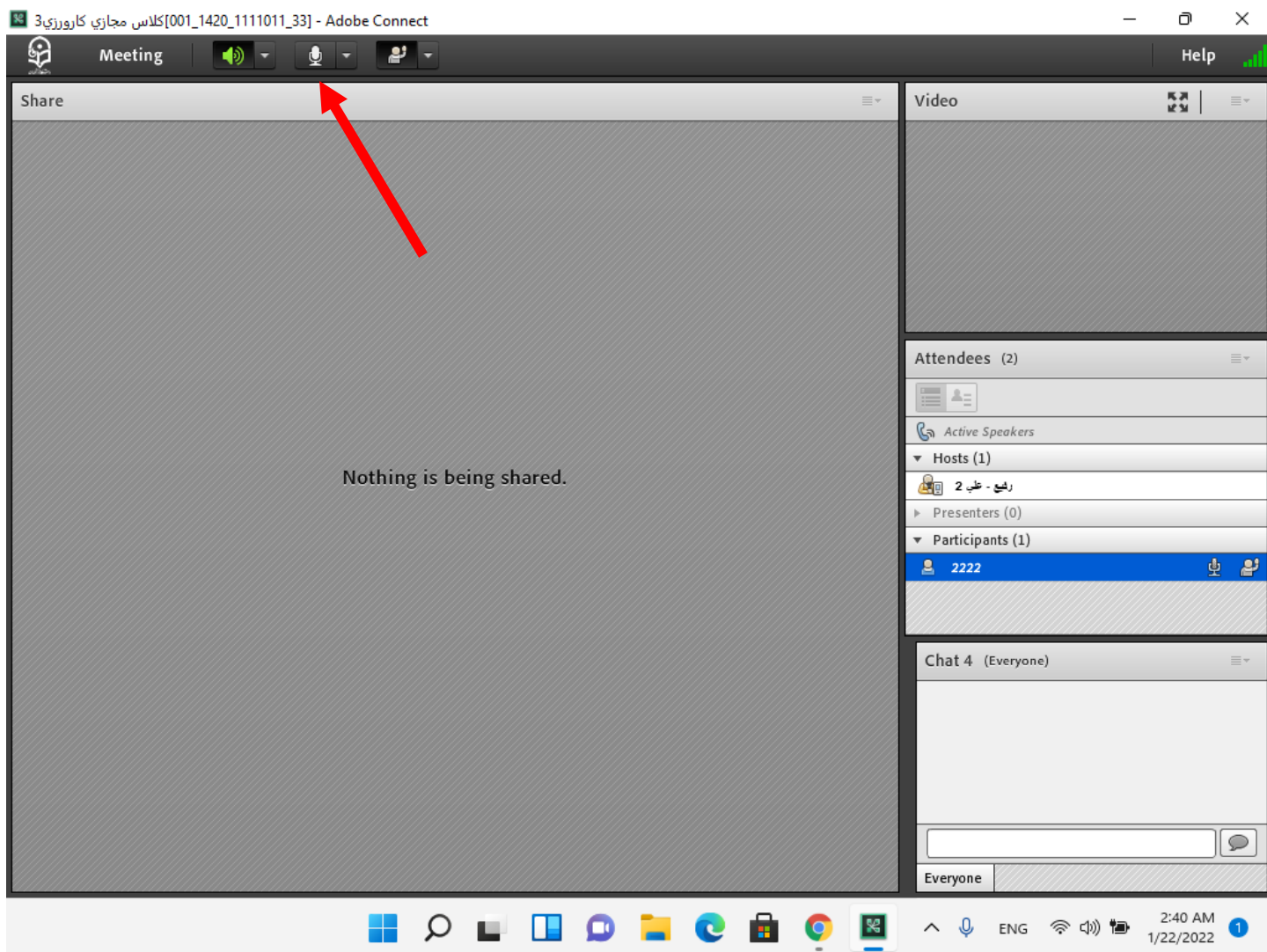
Adobe Connect

(Participant) has raised hand.

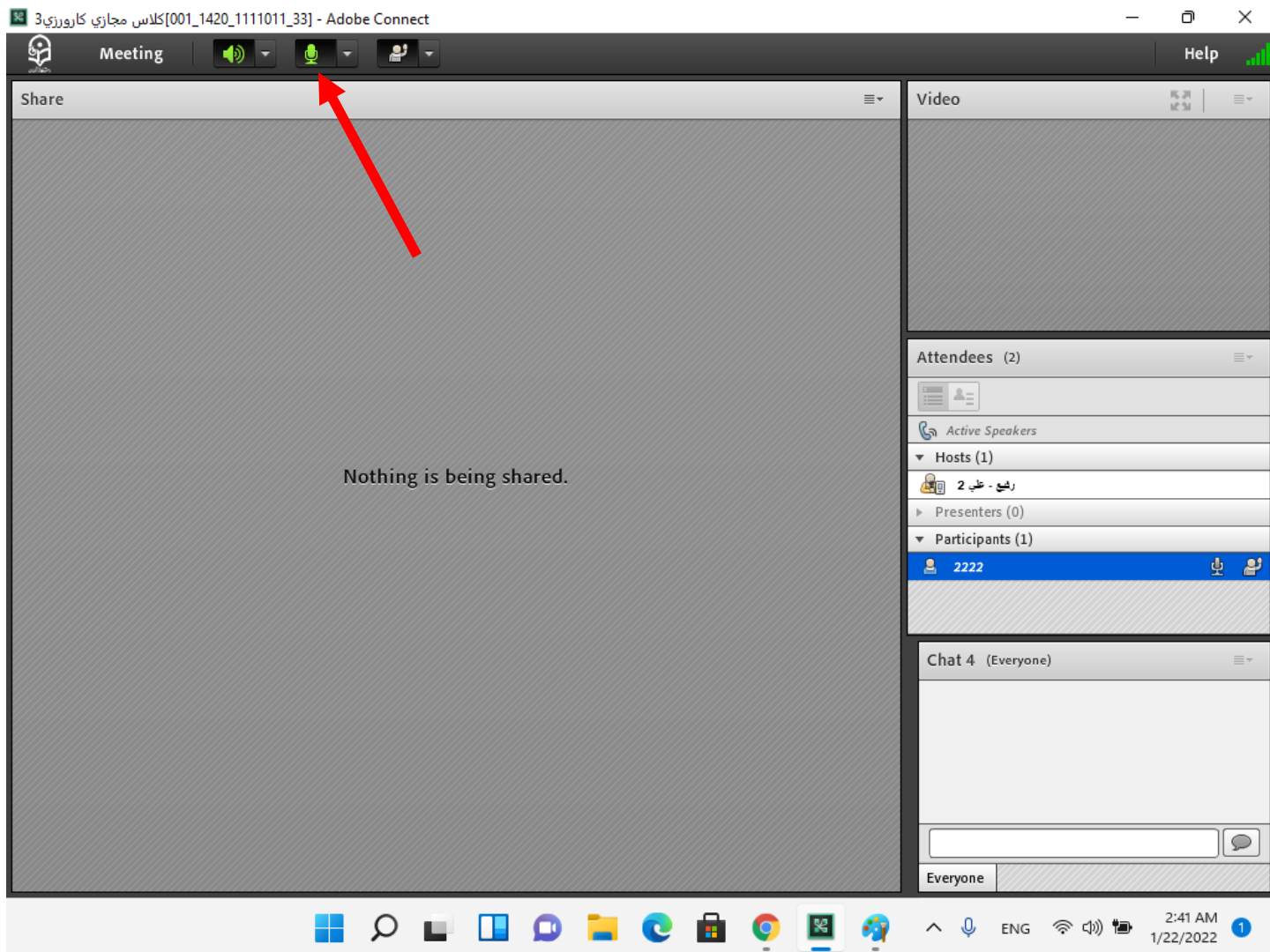
Type here to search

07:16 ق.ظ ۱۴۰۲/۱۰/۰۲

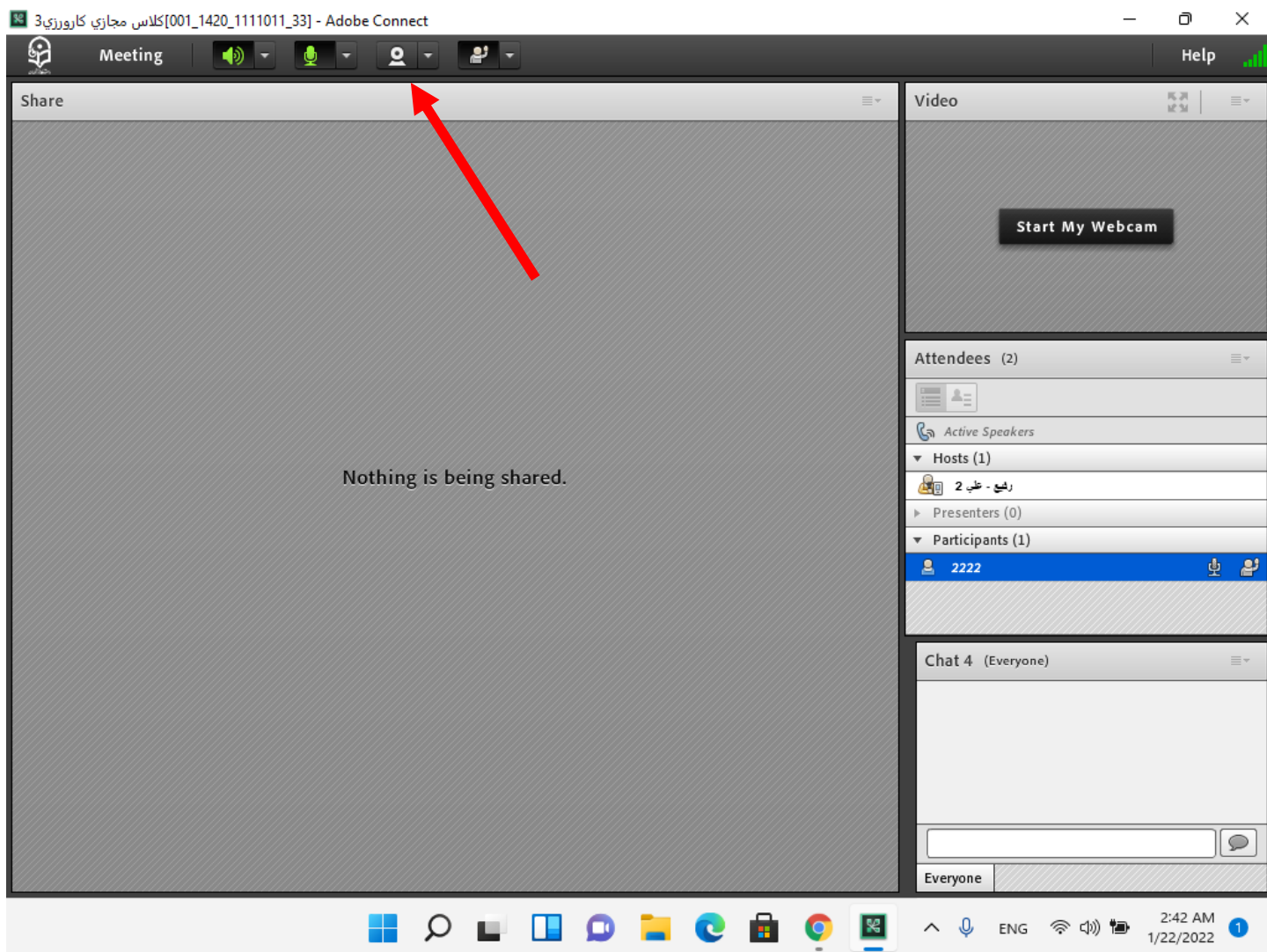
میکروفون دانشجو توسط استاد باز می شود



دانشجو میکروفون را روشن می کند



استاد وب کم دانشجو را باز می کند



دانشجو وب کم را روشن می کند

001_1420_1111011_33] - Adobe Connect

Meeting

Share

Nothing is being shared.

Video

Preview

Start Sharing

Attendees (2)

Active Speakers

Hosts (1)

رشیق - طب 2

Presenters (0)

Participants (1)

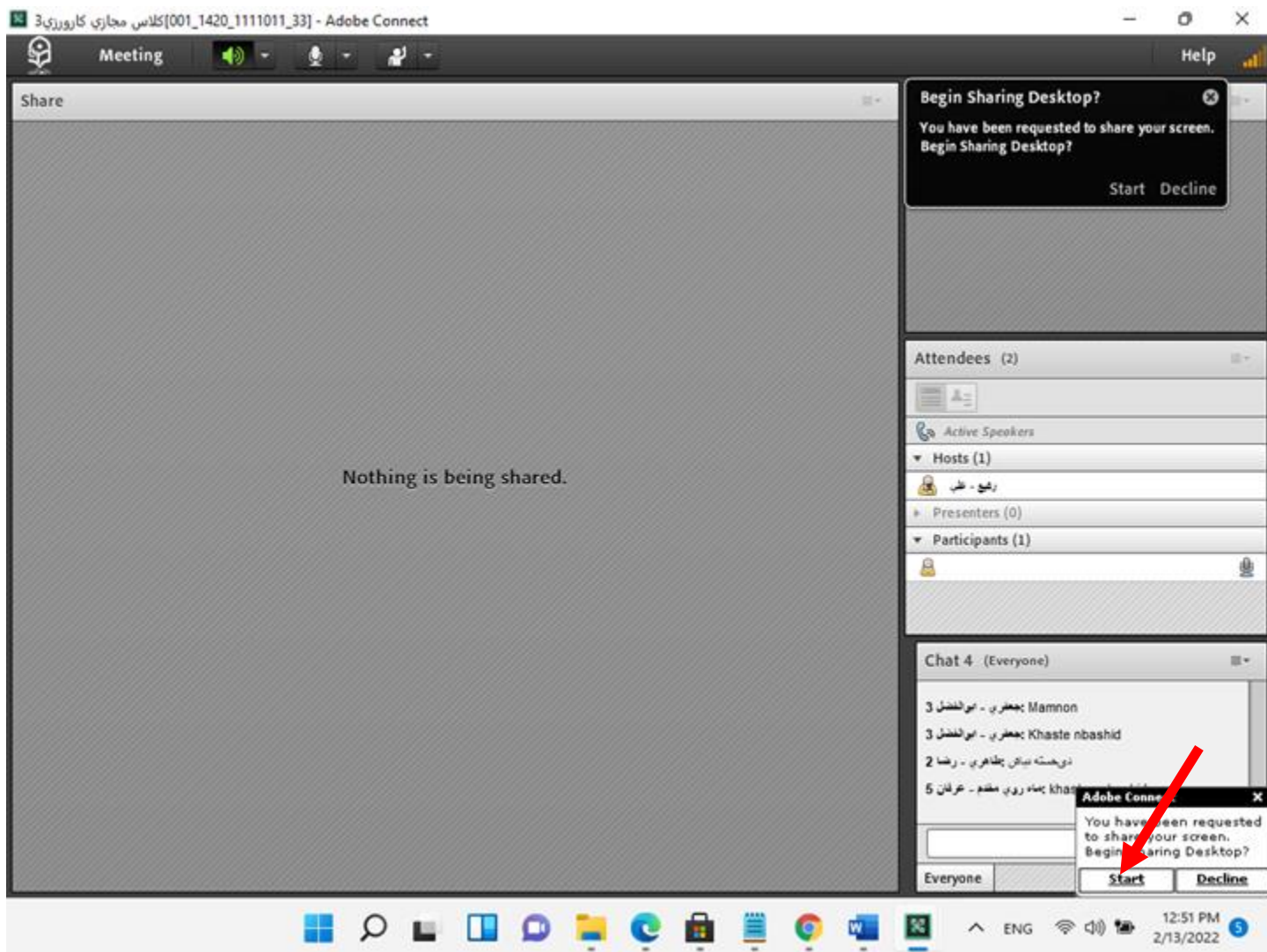
2222

Chat 4 (Everyone)

Everyone

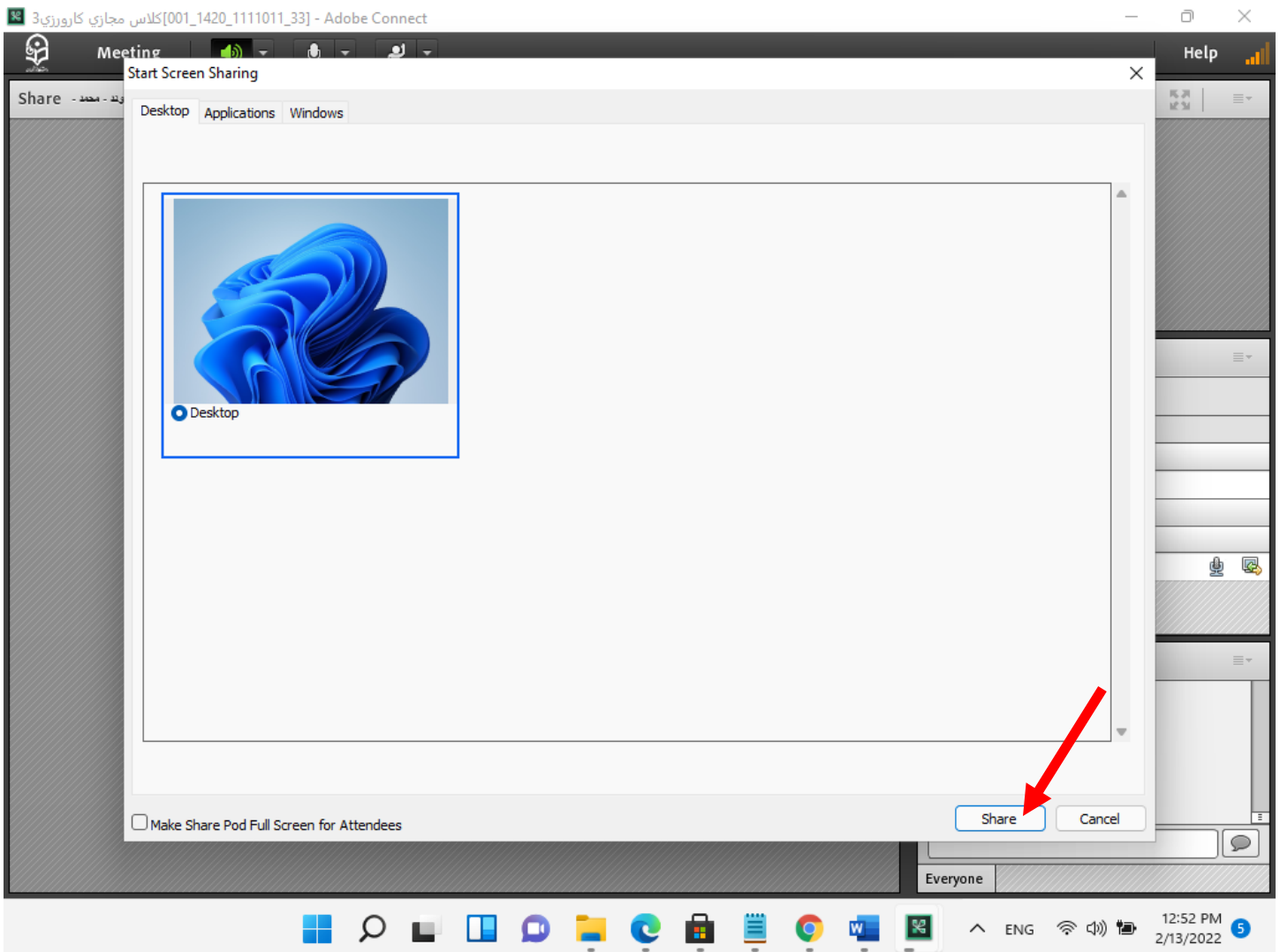
2:43 AM
1/22/2022

صفحه رایانه دانشجو وقتی که استاد برای او درخواست Screen Share کند



دانشجو گزینه Start را کلیک می کند

و بعد گزینه Share را کلیک می نماید تا صفحه رایانه او در کلاس به اشتراک گذاشته شود در این صورت فقط صفحه به اشتراک گذاشته می شود و صوت باید از طریق میکروفون دانشجو منتقل شود



صفحه دانشجو وقتی که توسط استاد به صورت Presenter معرفی می شود

001_1420_1123163_02] (Sharing) - Adobe Connect

Meeting Layouts Pods Audio

Share

Video

Start My Webcam

Attendees (28)

Active Speakers

Hosts (1)

Presenters (0)

Participants (27)

Chat (Everyone)

live: محمدی - مجتبی ۴

salam: عطیب - امیررضا

aleik salam: شجاعی - ساسان

is typing...: عسکری حسن آبادی - ارمغان

Share My Screen

Share My Screen

Share Document

Share Whiteboard

Recently Shared

Type here to search

ENG 07:22 ق.ظ ۲۰۲۱/۱۰/۰۲

به اشتراک گذاشتن سند توسط استاد یا دانشجویی که Presenter است

001_1420_1123163_02] (Sharing) - Adobe Connect

Meeting Layouts Pods Audio

Share

Video

Start My Webcam

Share History

Whiteboards

Uploaded Files

My Content

Shared Content

Name	Type
Untitled2.png	Image
Untitled.png	Image
braker ر.قاندوم و محمد خدر.pdf	PDF
شگانه‌ای آپ آرما.pdf	PDF
1.pdf	PDF
بنوری‌نشان دادن مشخصات و	PDF

Clear

Browse My Computer...

OK Cancel

aleik salam

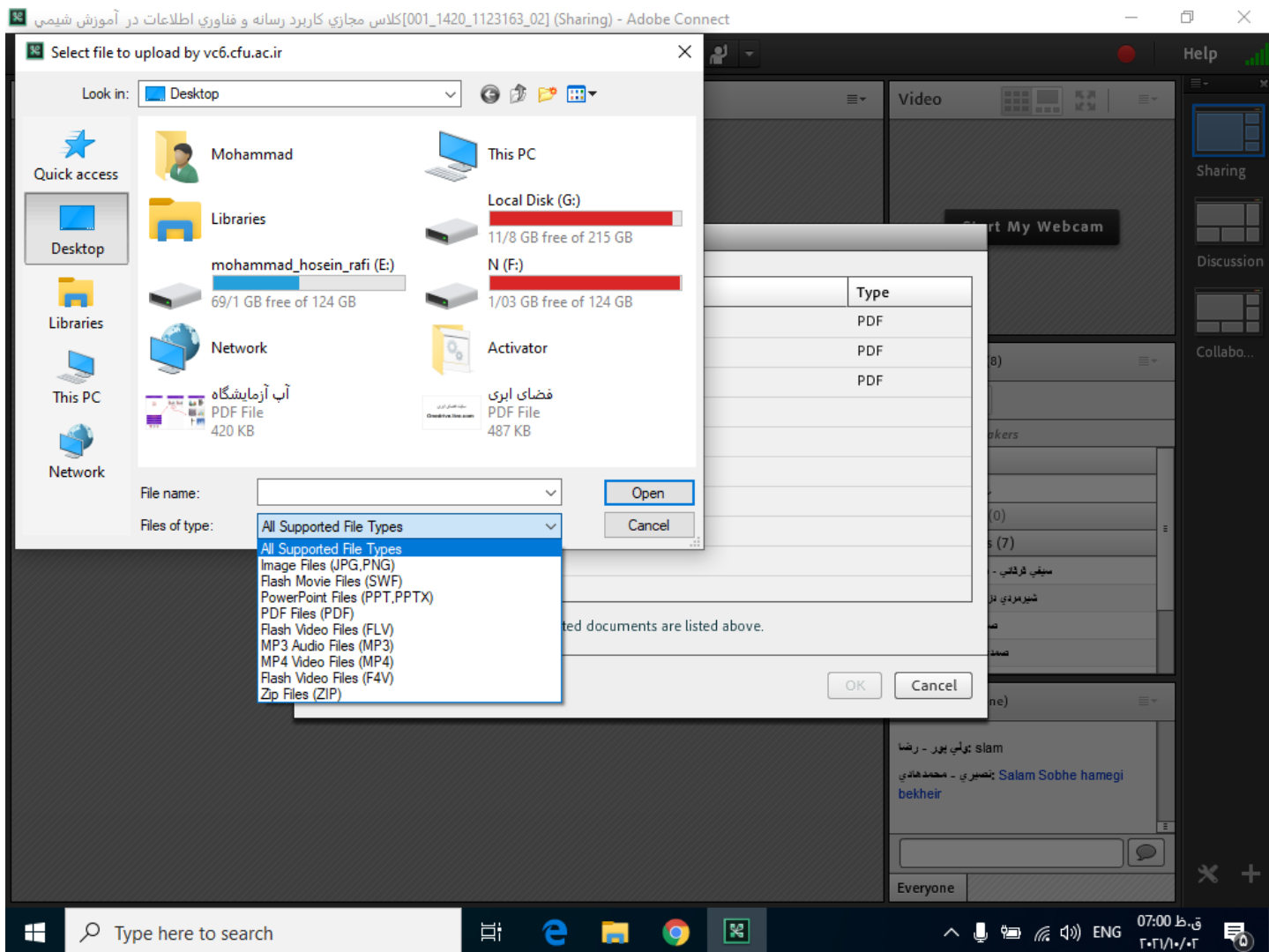
تاد پرایوت چت بین ۲ ن: عسکری حسن ابادی - ارمان

هر از شرکت کننده ها را استاد میتواند از محتوای اطلاع پیدا کند؟

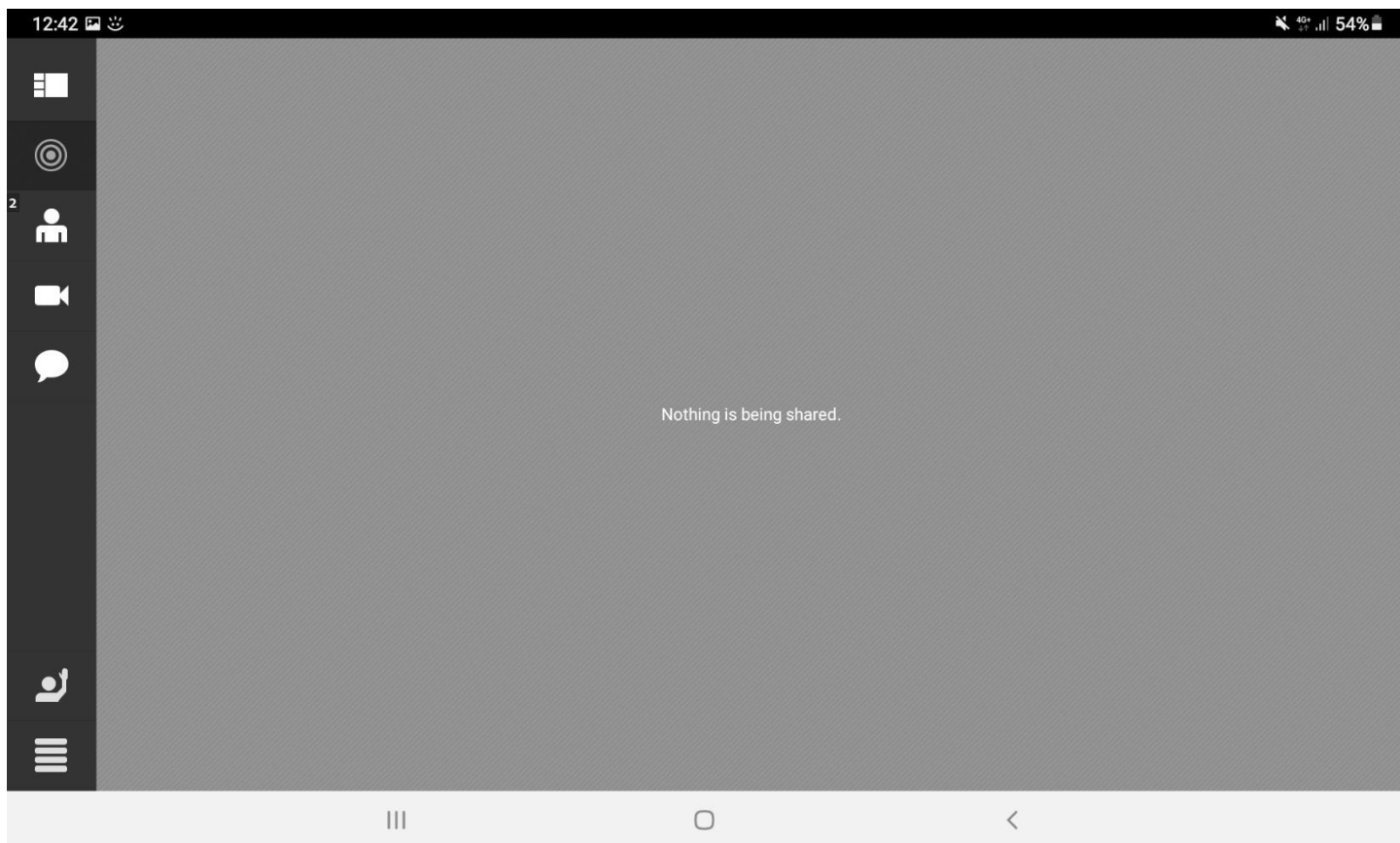
Everyone

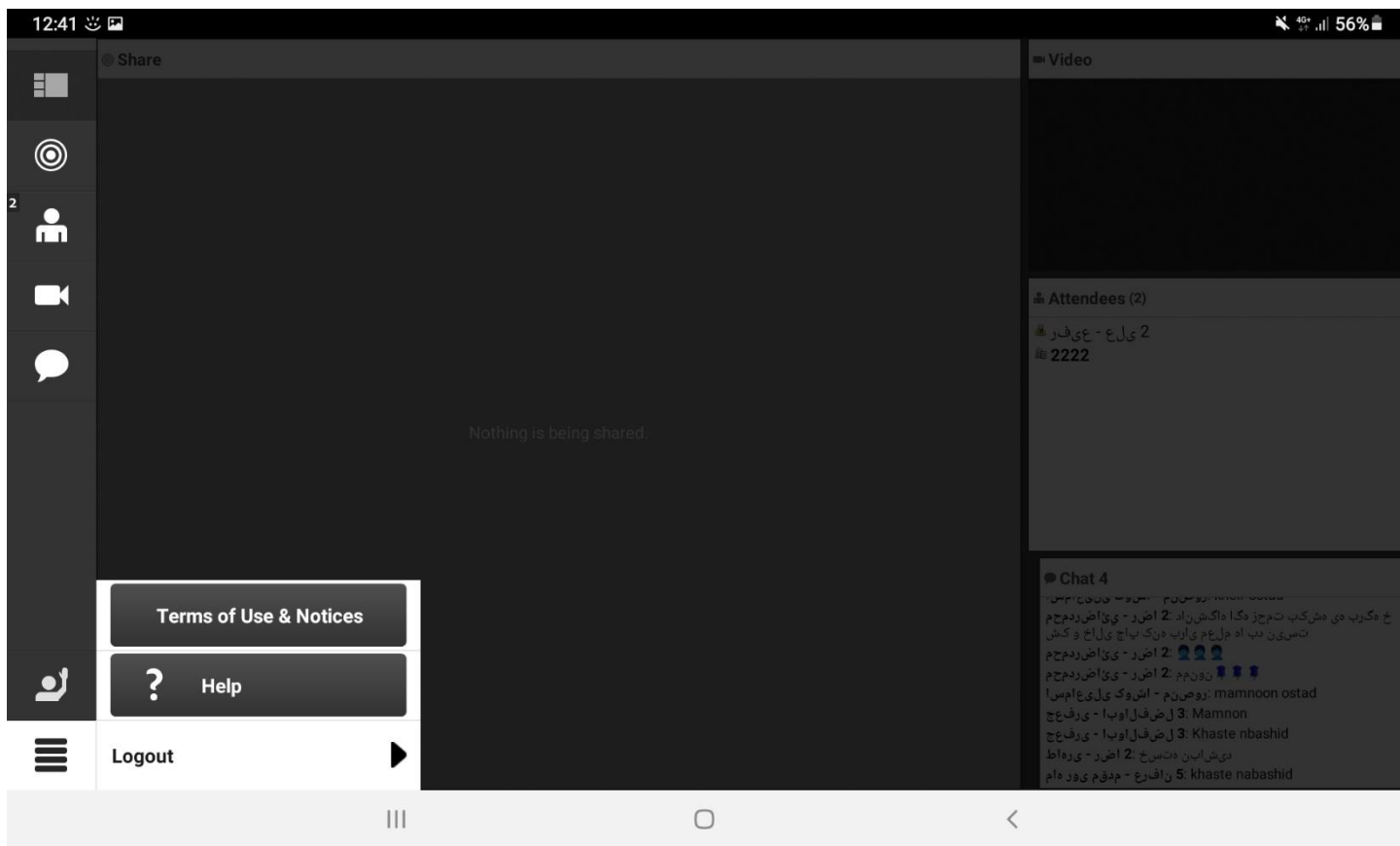
07:22 ق.ظ ۲۰۲۱/۱۰/۰۲

انتخاب فایل جهت به اشتراک گذاری

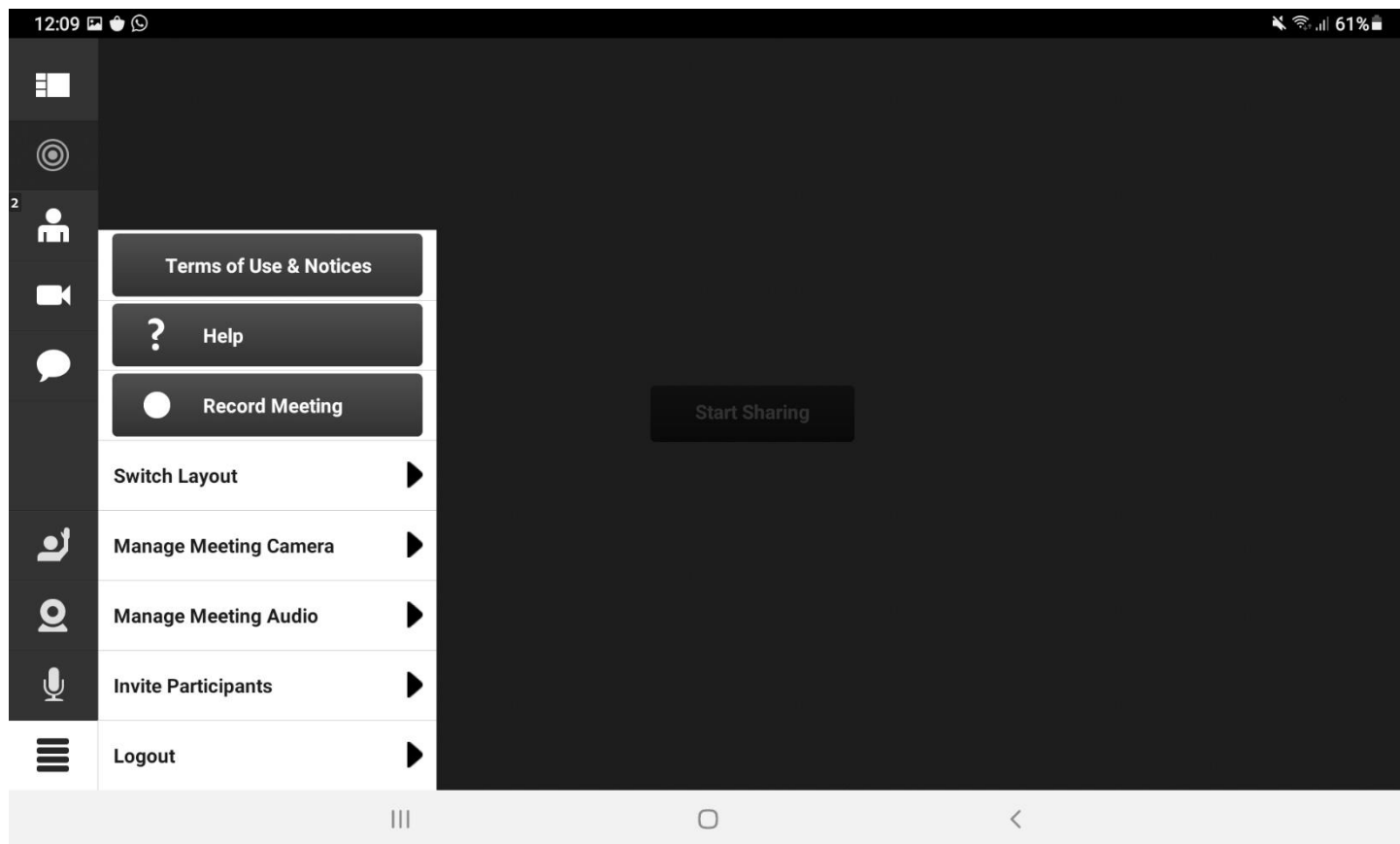


صفحه تلفن همراه یا تبلت دانشجو

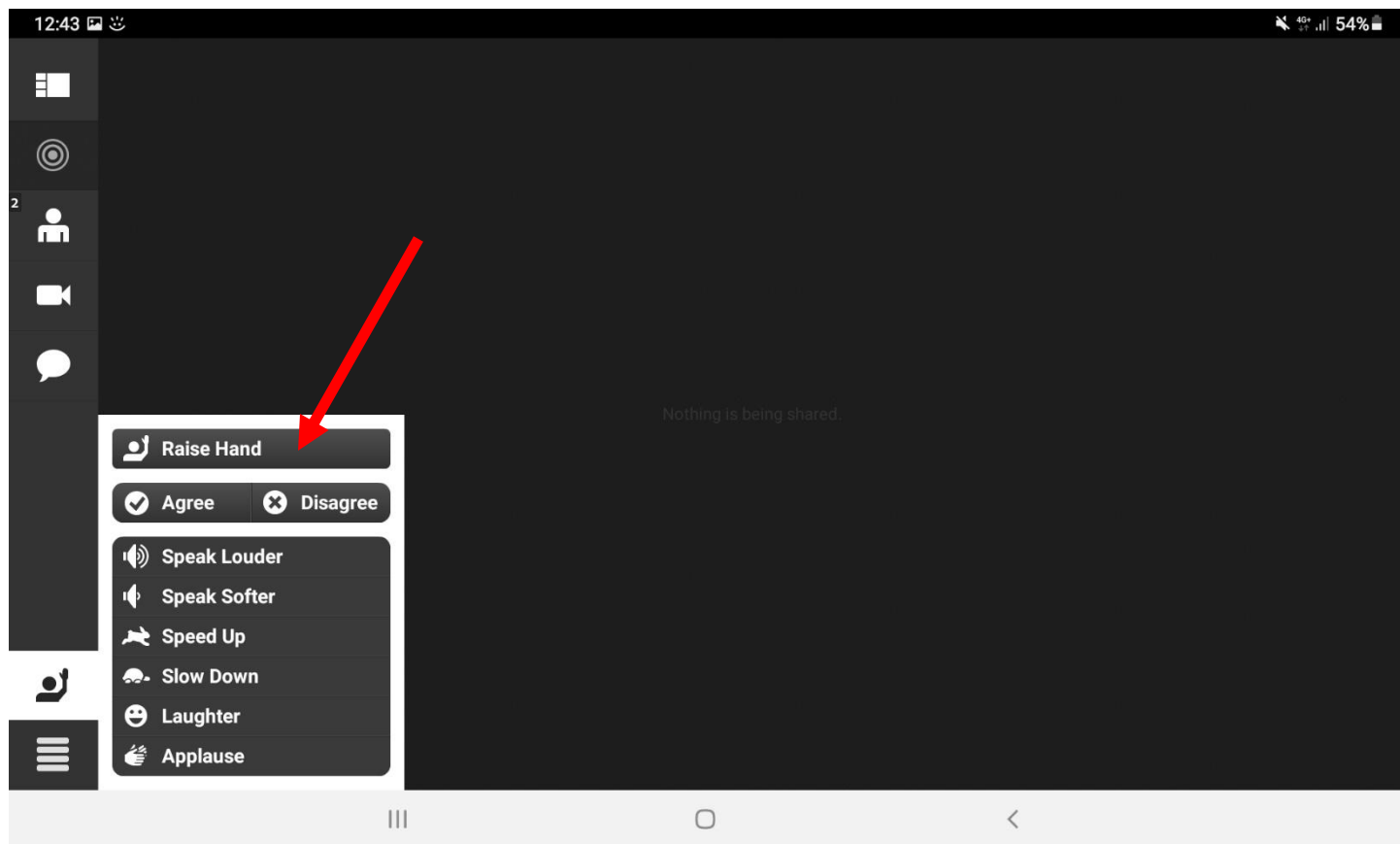




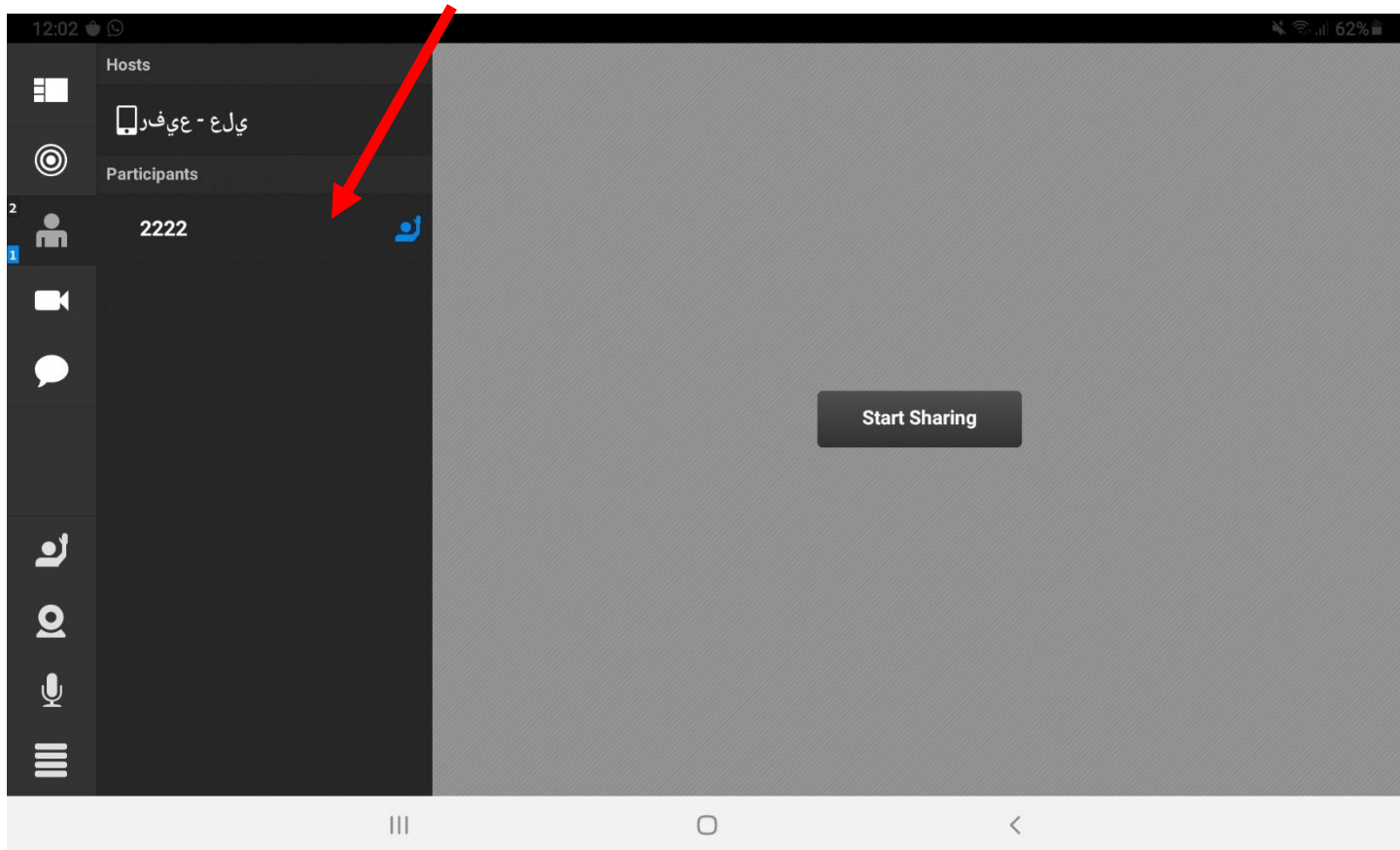
صفحه تلفن همراه یا تبلت استاد



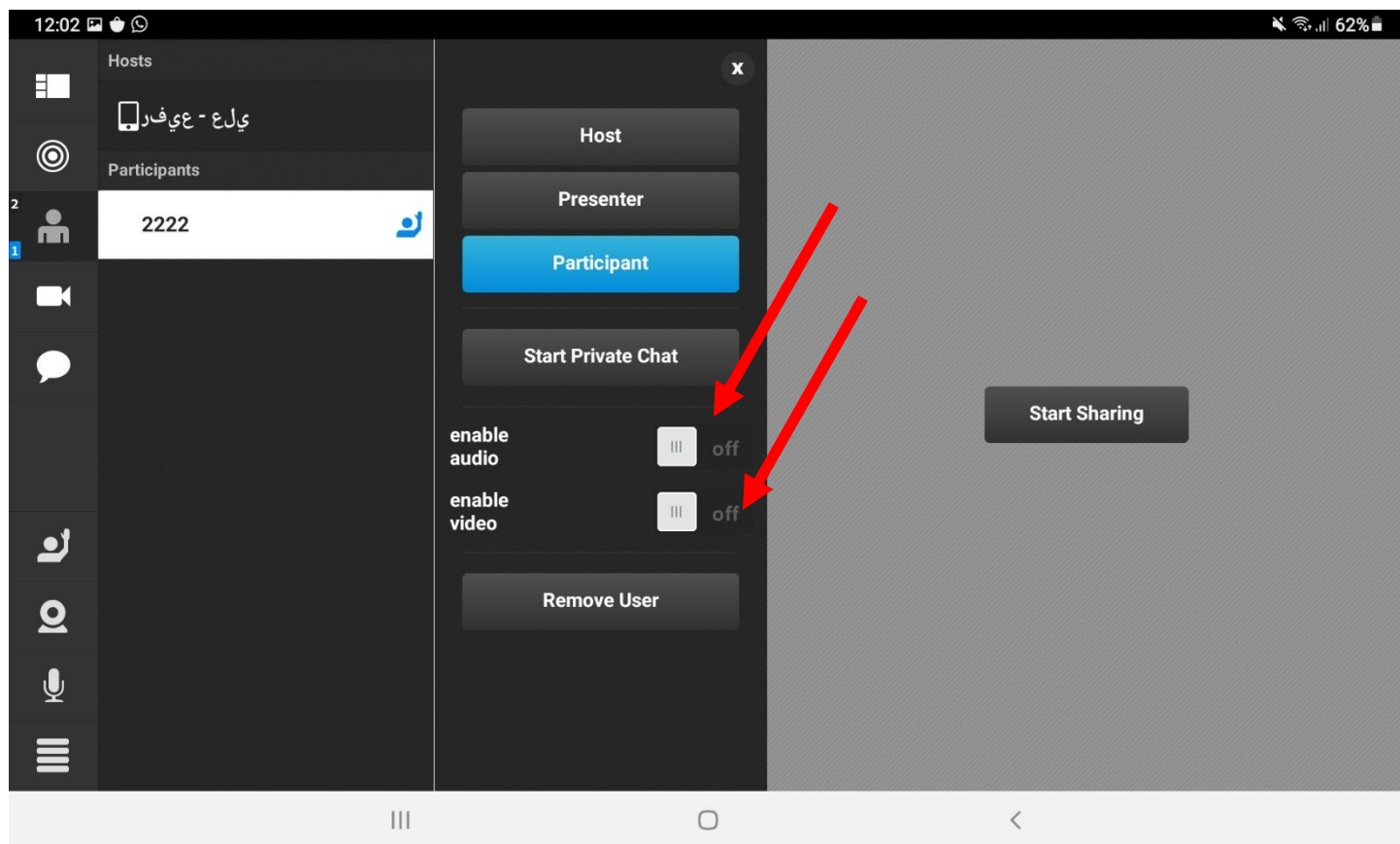
وقتی که دانشجو دست بالا می برد



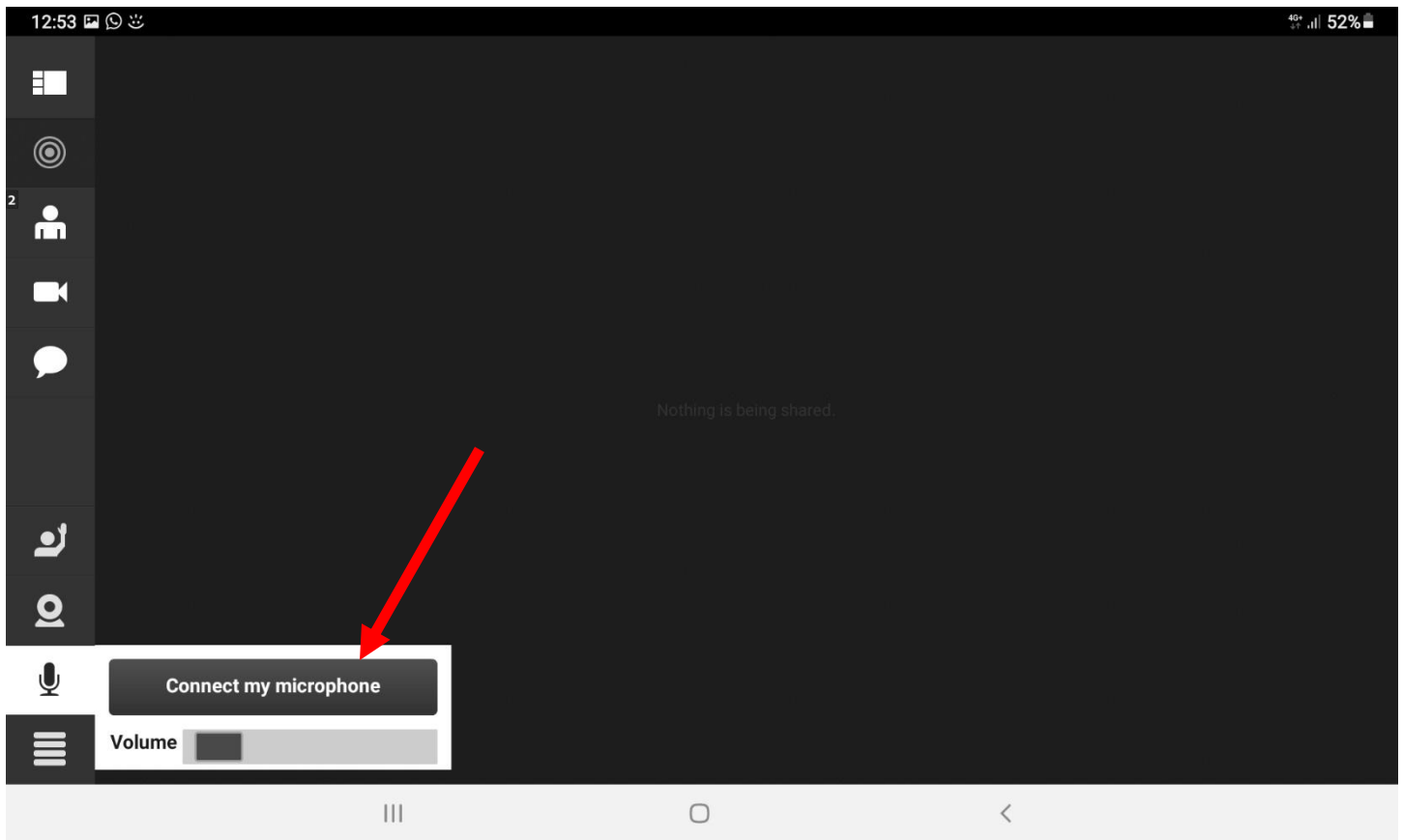
صفحه تلفن همراه یا تبلت استاد وقتی که دانشجو دست بالا می برد



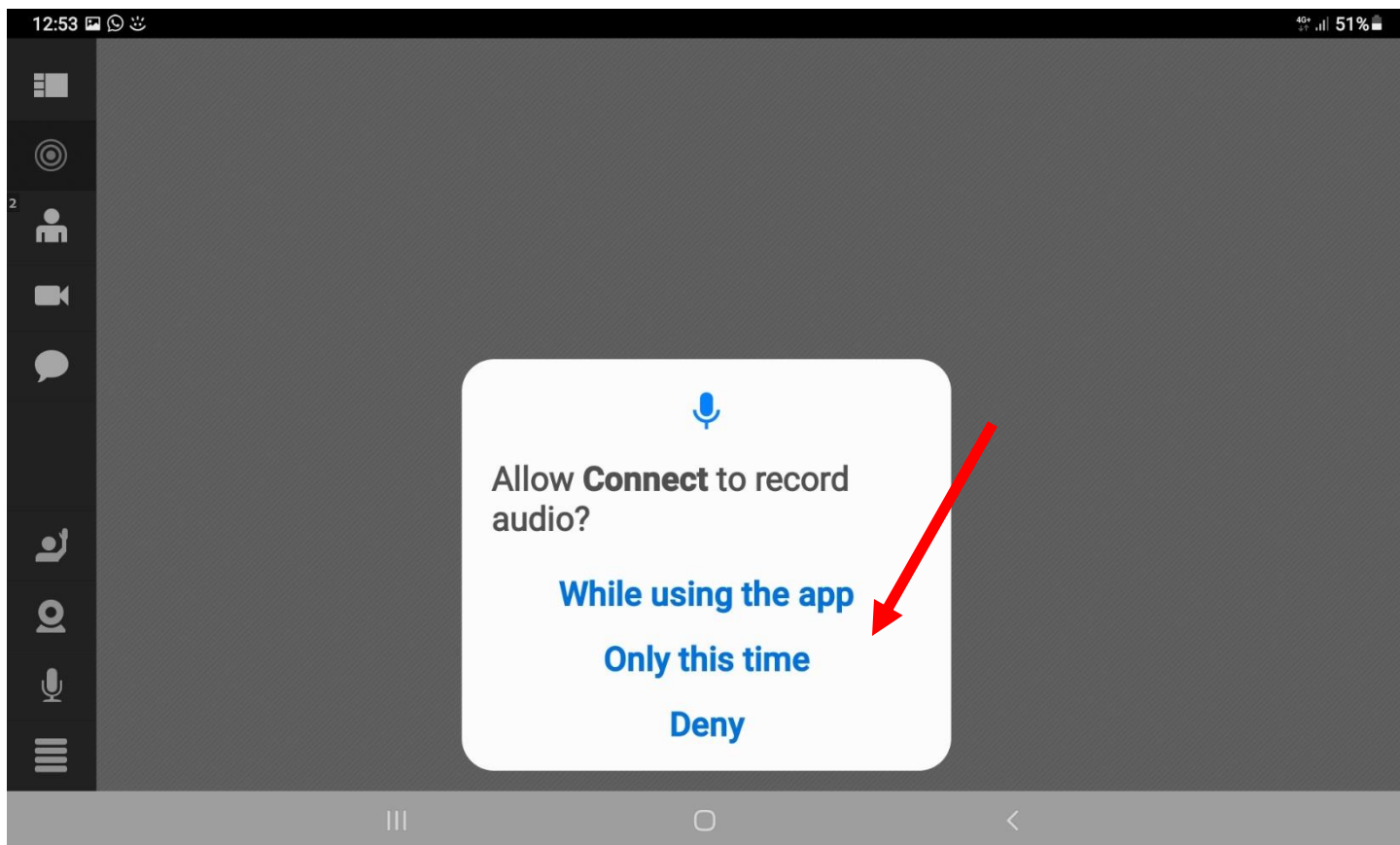
استاد می تواند میکروفون یا وب کم دانشجو را باز کند
یا او را به عنوان Presenter معرفی کند

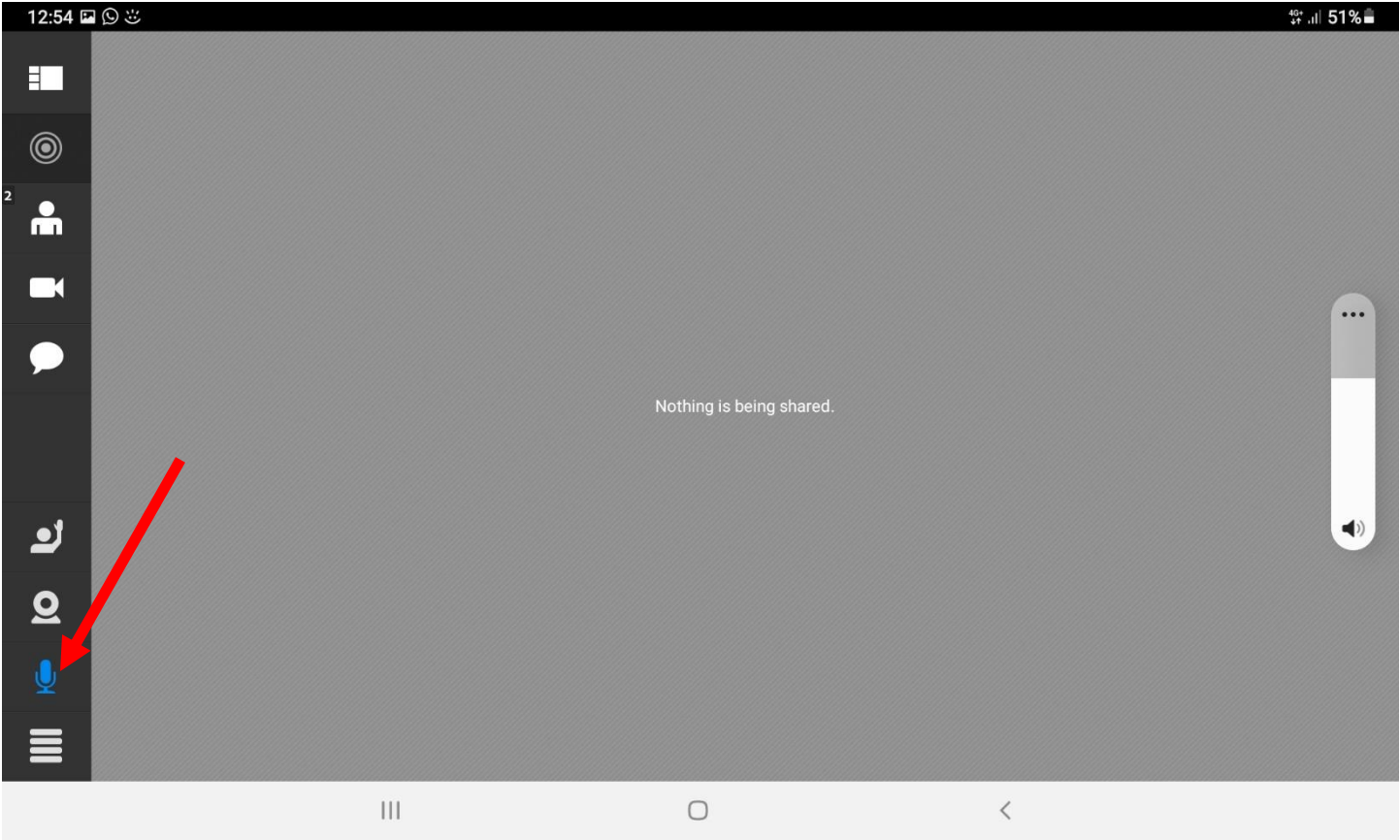


میکروفون دانشجو که باز شد باید Conect My Microphone را انتخاب کند

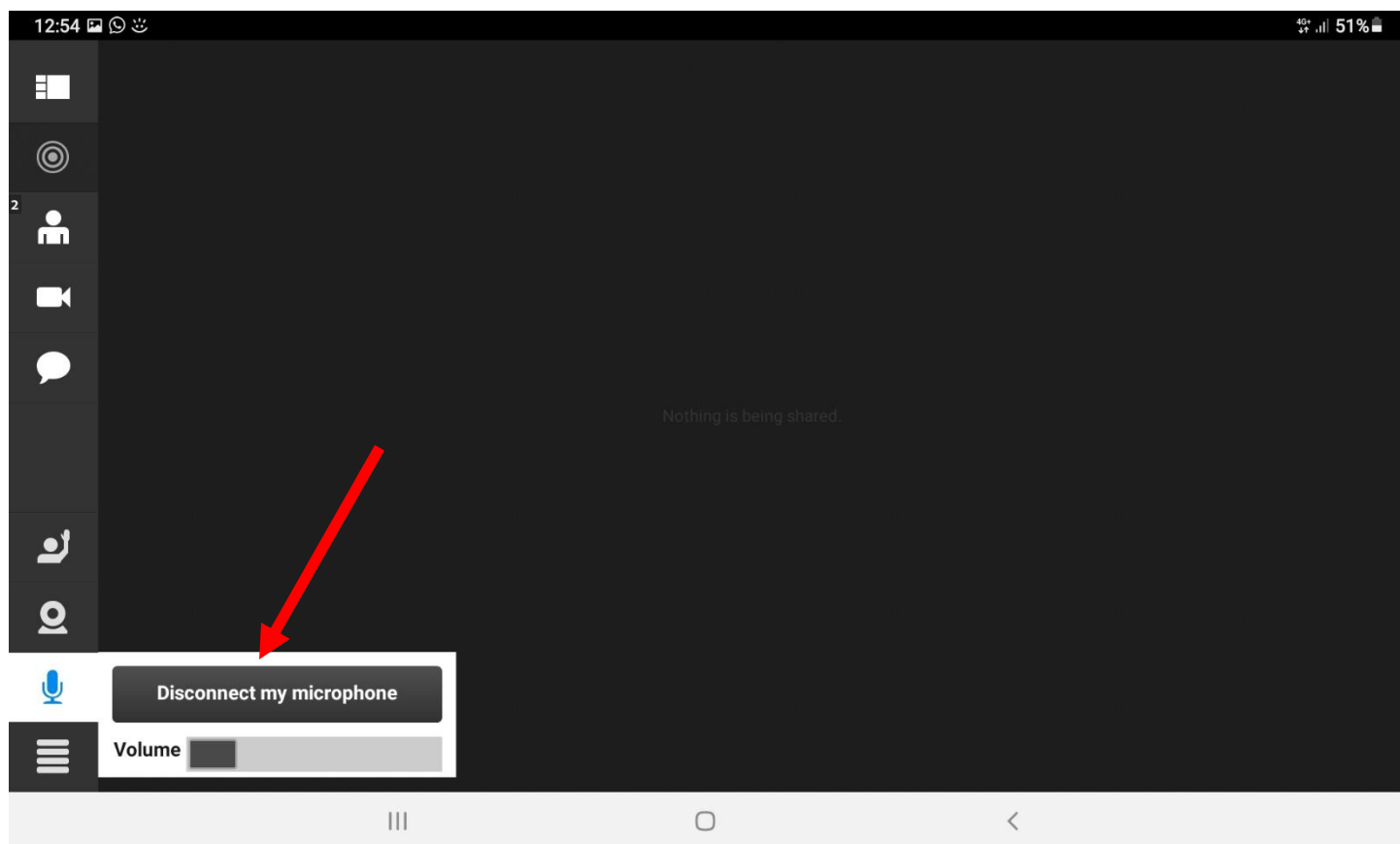


و اجازه دسترسی به میکروفون را بدهد

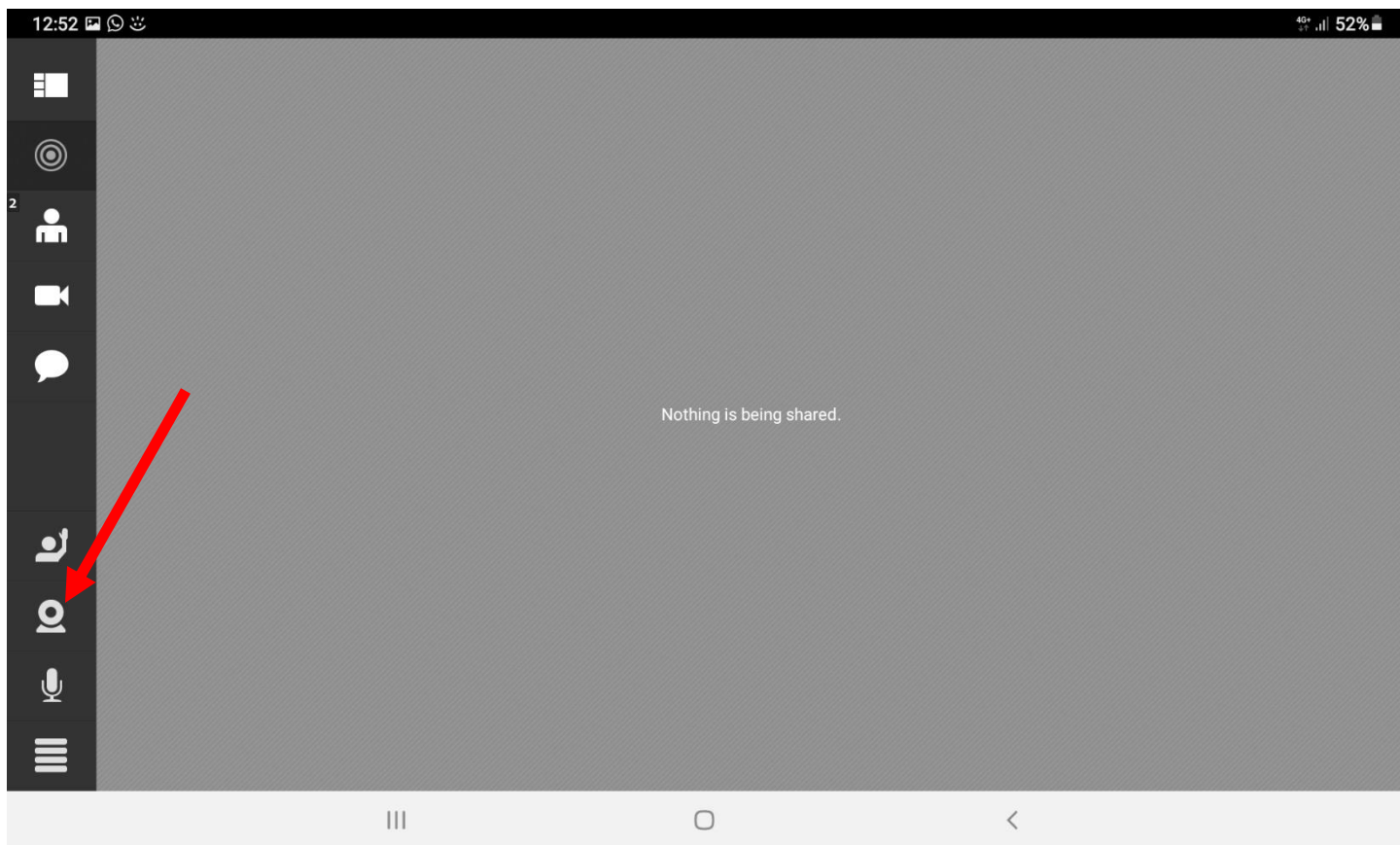




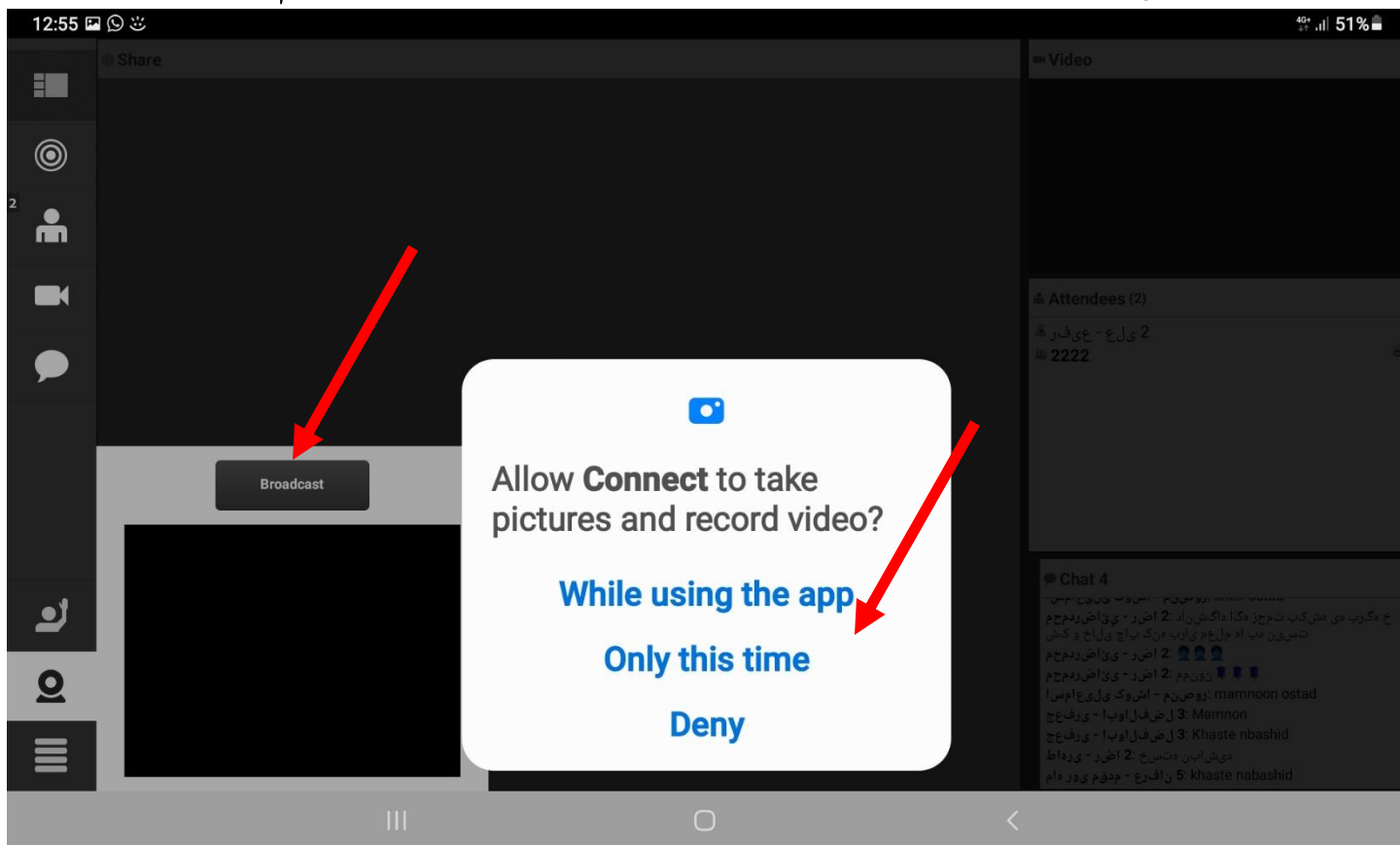
اگر دانشجو بخواهد میکروفون را قطع کند باید **Dissonect My Microphone** را انتخاب کند



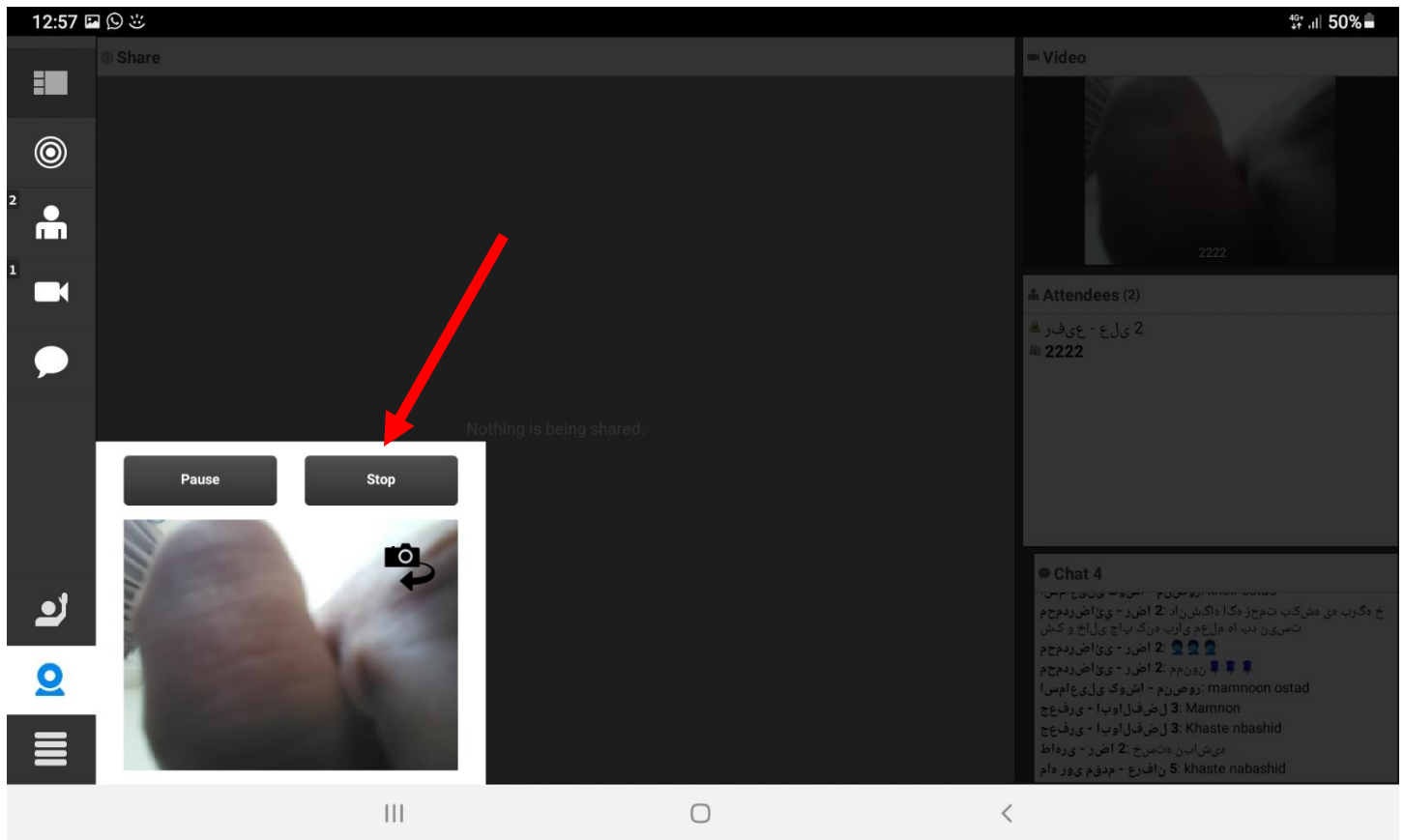
وقتی که استاد وب کم دانشجو را باز می کند



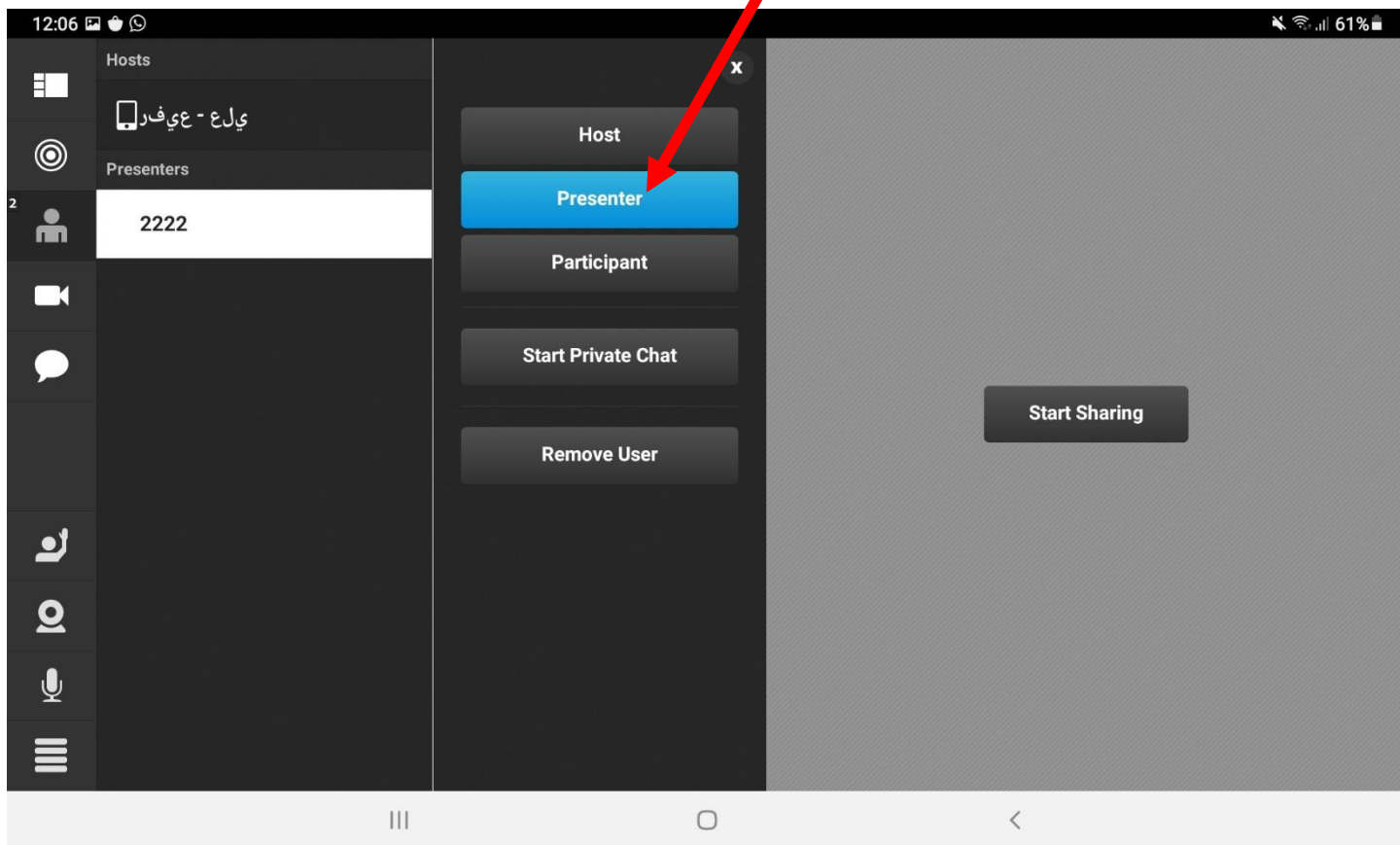
دانشجو باید Broadcast را انتخاب و اجازه دسترسی وب کم را بدهد

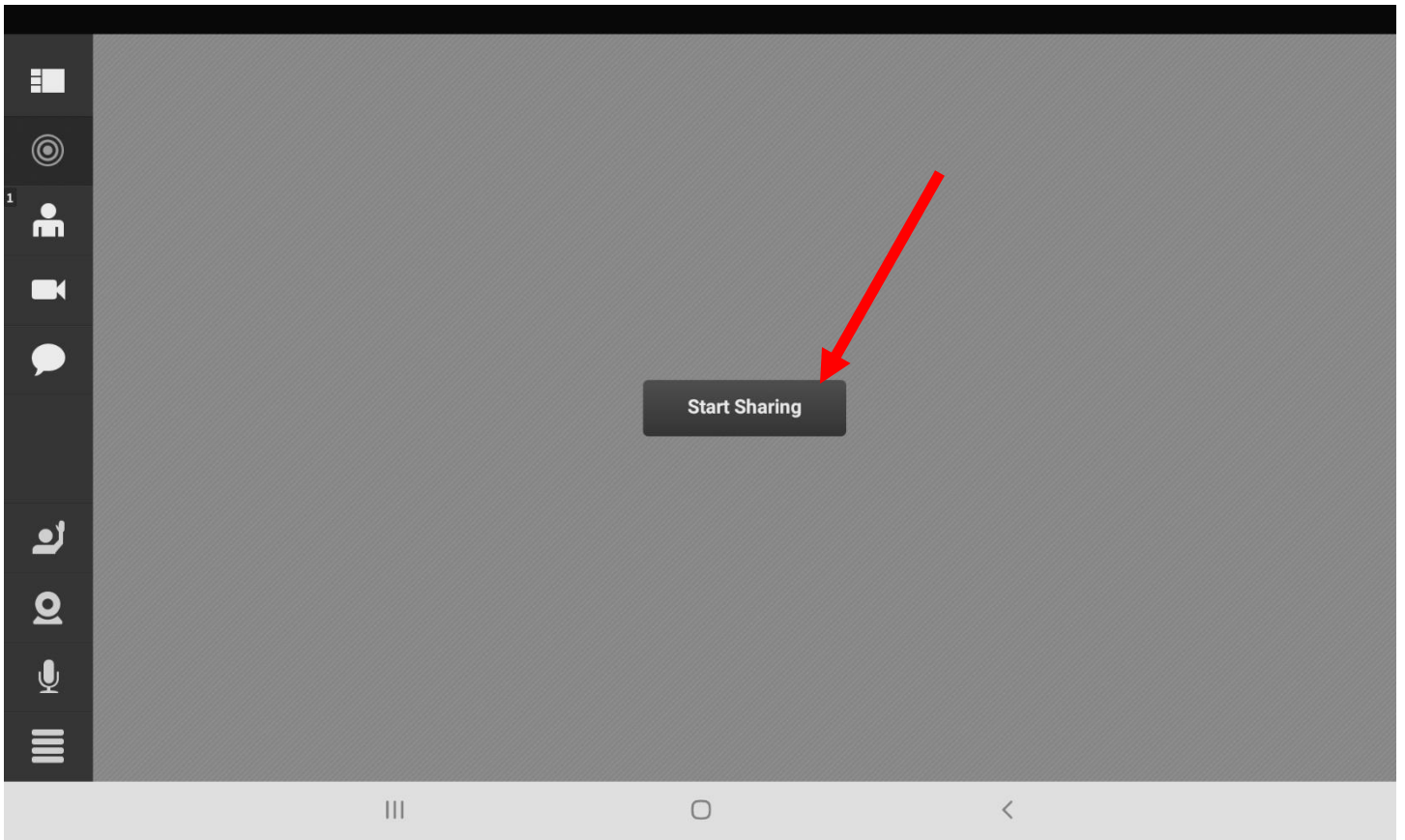


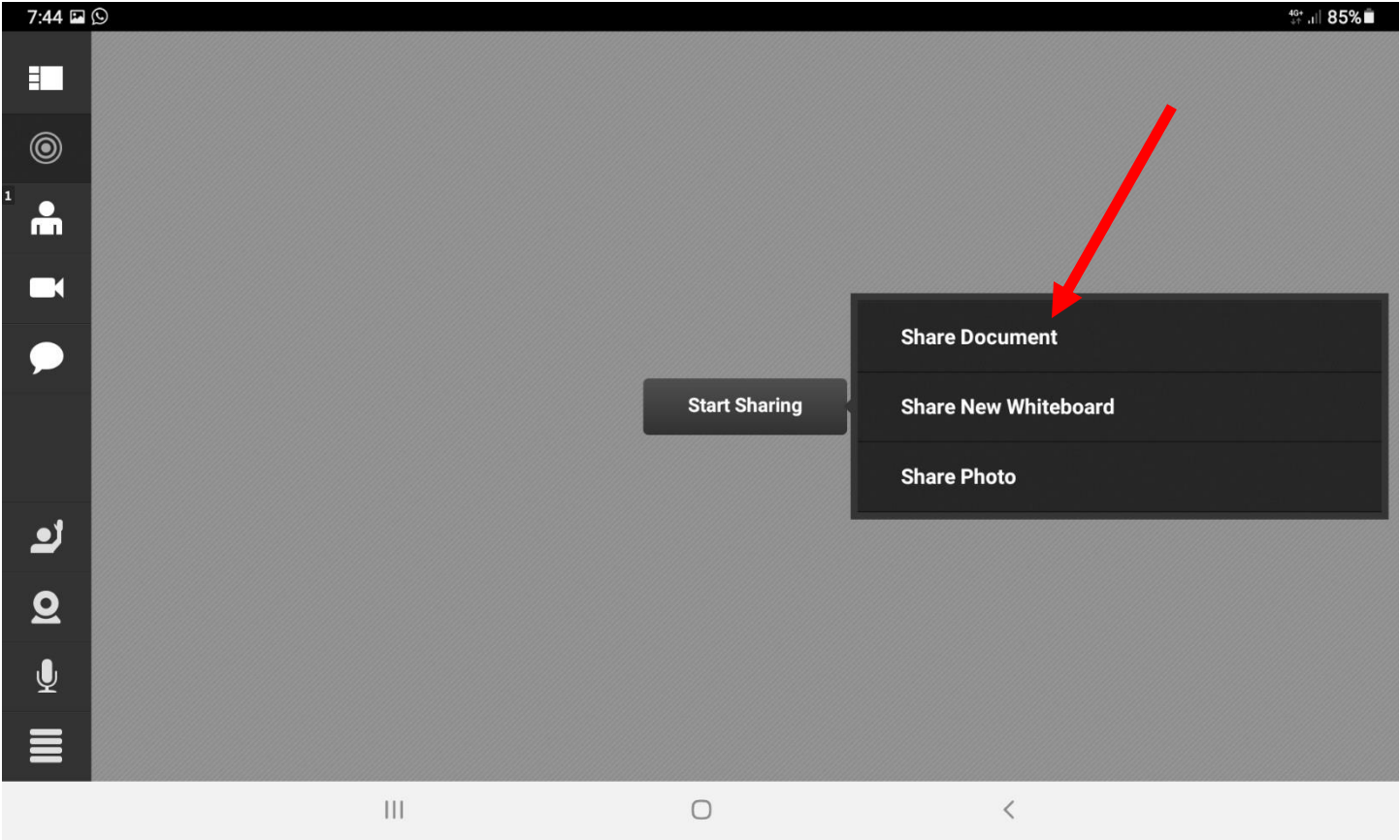
دانشجو باید جهت قطع کردن وب کم گزینه Stop را بزند



استاد با تلفن همراه یا تبلت می تواند دانشجو را به عنوان Presenter معرفی کند









Cancel Share



7:44

85%

Share Content

Share History

Share History

Whiteboards

Uploaded Files

My Content

Shared Content

Local Files



...یاضردمحم اضر



...رد (1و3) یزوراک

Cancel

Share



برای دانلود کلاس آنلاین توسط دانشجو باید روی کلاس کلیک نماید

کلاس مجازی آزمایشگاه شیمی تجزیه

Not secure | lms6.cfu.ac.ir/mod/adobeconnect/view.php?id=109960

علي رفيع

ورود به کلاس کلیک نموده و سپس مجدداً بر روی لینک آرشیو مورد نظر کلیک نمایید.

«استاد محترم! لطفاً به محض ورود به کلاس مجازی، ضبط کلاس را فعال کنید. کلاسهای ضبط نشده جزء جلسات آموزشی شما بحساب نخواهد آمد.»

ورود به کلاس : کلاس مجازی آزمایشگاه شیمی تجزیه 1 [01_1123006_1420_001]

حضور و غیاب

#	عنوان جلسه	تاریخ شروع	تاریخ پایان	مدت زمان	نحوه نمایش آرشیو
1	کلاس مجازی آزمایشگاه شیمی تجزیه 1 [01_1123006_1420_001]	1400/6/30 11:06	1400/6/30 12:11	01:05:18	
2	کلاس مجازی آزمایشگاه شیمی تجزیه 1 [01_1123006_1420_001]	1400/7/6 11:03	1400/7/6 12:25	01:21:33	
3	کلاس مجازی آزمایشگاه شیمی تجزیه 1 [01_1123006_1420_001]	1400/7/20 11:05	1400/7/20 12:23	01:17:46	
4	کلاس مجازی آزمایشگاه شیمی تجزیه 1 [01_1123006_1420_001]	1400/7/27 11:05	1400/7/27 12:32	01:27:01	
5	کلاس مجازی آزمایشگاه شیمی تجزیه 1 [01_1123006_1420_001]	1400/8/4 11:06	1400/8/4 12:40	01:33:23	
6	کلاس مجازی آزمایشگاه شیمی تجزیه 1 [01_1123006_1420_001]	1400/8/11 11:11	1400/8/11 12:30	01:18:56	
7	کلاس مجازی آزمایشگاه شیمی تجزیه 1 [01_1123006_1420_001]	1400/8/18 11:04	1400/8/18 12:28	01:23:17	
8	کلاس مجازی آزمایشگاه شیمی تجزیه 1 [01_1123006_1420_001]	1400/8/25 11:04	1400/8/25 12:23	01:18:59	

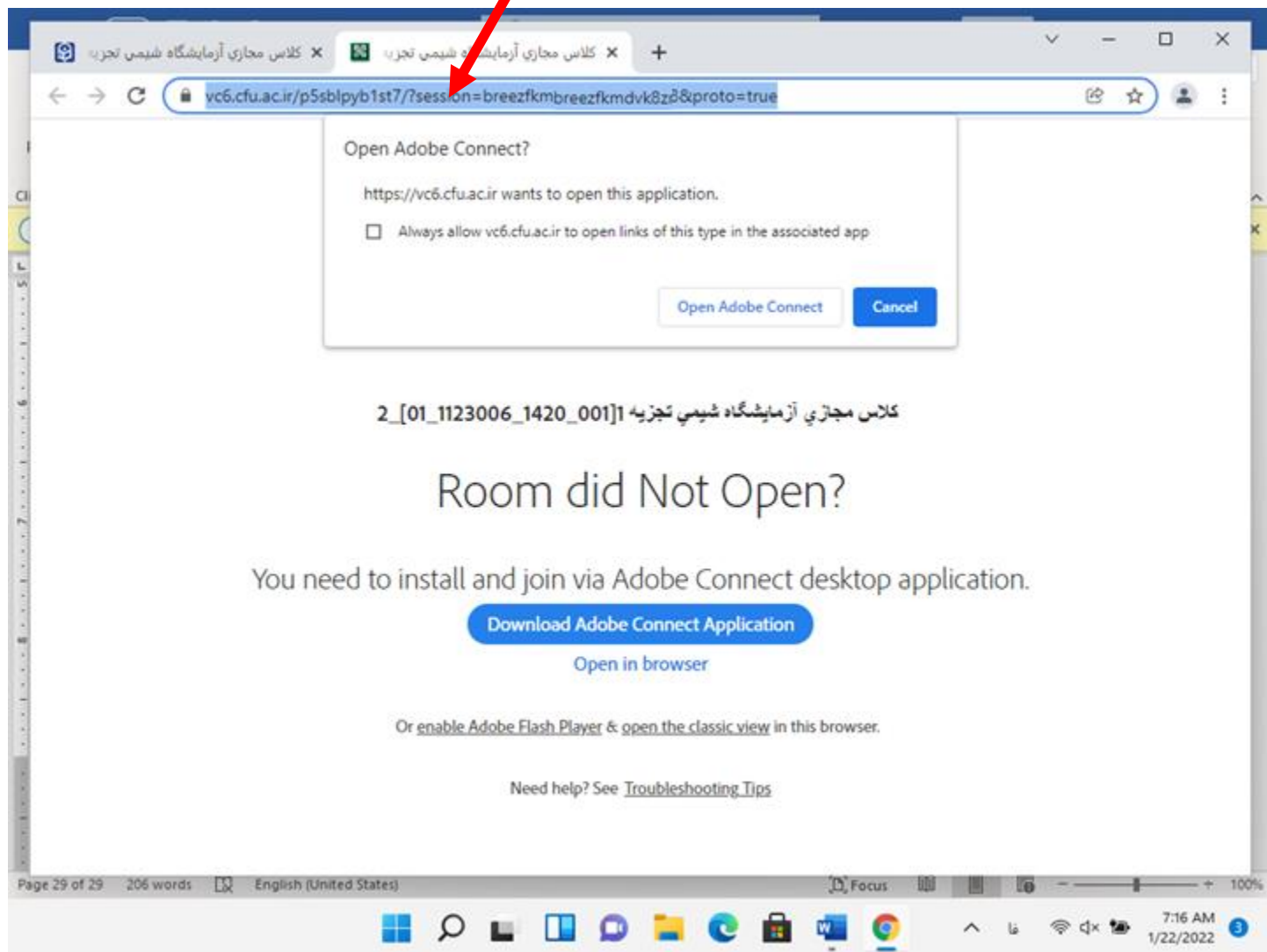
lms6.cfu.ac.ir/mod/adobeconnect/joinrecording.php?id=109960&recording=46408705&groupid=0&sesskey=9qWvU0lteR&play=

Page 29 of 29 206 words English (United States)

7:15 AM 1/22/2022

از آدرس بالای صفحه از علامت ؟ به بعد را حذف و
output/Name.zip?download=zip

Name نام انتخابی شما برای فایل است



اگر فایل های Name.zip که دانلود شده را استخراج کنید یک سری فایل که با cameravoip شروع می شود و پسوند FLV دارد که فایل صوتی کلاس است

زمان شروع فایل صوتی در یک سری فایل که با cameravoip شروع می شود و پسوند XML دارد آمده است و یک سری فایل که با screenshare شروع می شود و پسوند FLV دارد که فایل های تصویری کلاس است و زمان شروع فایل تصویری در یک سری فایل که با screenshare شروع می شود و پسوند XML دارد آمده است که با نرم افزارهایی مانند Moyea FLV Editor Lite می توانید صوت و تصویر را میکس کنید

یک فایل نیز با نام Indexstream.XML در بین این فایل ها است که آدرس فایل هایی که در کلاس به اشتراک گذاشته شده در آن است که می توانید دانلود کنید

فایل صوتی

زمان شروع و مدت زمان صوت مربوطه در این فایل آمده است

آدرس فایل های تصویر و PDF و ... به اشتراک گذاشته شده در کلاس در این فایل آمده است

فایل فیلم بدون صوت

زمان شروع و مدت زمان فیلم مربوطه در این فایل آمده است

Name	Modified	Type	Size
cameraVoip_50_62.xml	1/18/2022 6:06 AM	XML Document	236 KB
cameraVoip_53_65.flv	1/18/2022 6:06 AM	FLV Video File (VLC)	9,036 KB
cameraVoip_53_65.xml	1/18/2022 6:06 AM	XML Document	236 KB
ftcontent1.flv	1/18/2022 6:06 AM	FLV Video File (VLC)	802 KB
ftcontent1.xml	1/18/2022 6:06 AM	XML Document	2,631 KB
ftstage2.flv	1/18/2022 6:06 AM	FLV Video File (VLC)	1 KB
ftstage2.xml	1/18/2022 6:06 AM	XML Document	2 KB
indexstream.flv	1/18/2022 6:06 AM	FLV Video File (VLC)	374 KB
indexstream.xml	1/18/2022 6:06 AM	XML Document	1,330 KB
mainstream.flv	1/18/2022 6:06 AM	FLV Video File (VLC)	1,592 KB
mainstream.xml	1/18/2022 6:06 AM	XML Document	2 KB
screenshare_1_4.flv	1/18/2022 6:06 AM	FLV Video File (VLC)	1 KB
screenshare_1_4.xml	1/18/2022 6:06 AM	XML Document	2 KB
screenshare_5_9.flv	1/18/2022 6:06 AM	FLV Video File (VLC)	1 KB
screenshare_5_9.xml	1/18/2022 6:06 AM	XML Document	3 KB

141 items | 1 item selected | 1.29 MB

11:11 AM
2/13/2022

cameraVoip_0_3.xml - Notepad

File Edit Format View Help

<!--This is the opening comment-->

<root>

<Signature><![CDATA[FLV]]></Signature>

<Version><![CDATA[1]]></Version>

<Flag><![CDATA[audio data]]></Flag>

<DataPos><![CDATA[9]]></DataPos>

<Message time="0" type="data">

<Method><![CDATA[onTimeCoordInfo]]></Method>

<Object>

<stream-absolute><![CDATA[0]]></stream-absolute>

</Object>

</Message>

<Message time="0" type="data">

<Method><![CDATA[onMetaDate]]></Method>

<Array>

<Number><![CDATA[2069.945000]]></Number>

<Number><![CDATA[0]]></Number>

<Number><![CDATA[6]]></Number>

<String><![CDATA[false]]></String>

<String><![CDATA[AMS 5]]></String>

<String><![CDATA[Sat Oct 02 09:08:53 2021]]></String>

</Array>

</Message>

Ln 1, Col 1 100% Windows (CRLF) UTF-8

cameraVoip_7_13.xml 1/18/2022 6:06 AM XML Document 29 KB

cameraVoip_9_15.flv 1/18/2022 6:06 AM FLV Video File (VLC) 853 KB

141 items 1 item selected 308 KB

Show desktop

11:58 AM 2/13/2022

مدت زمان فایل صوتی به ثانیه

تاریخ و زمان شروع صوت

آدرس زیر برای یک فایل تصویر که در کلاس به اشتراک گذاشته شده در این فایل وجود دارد

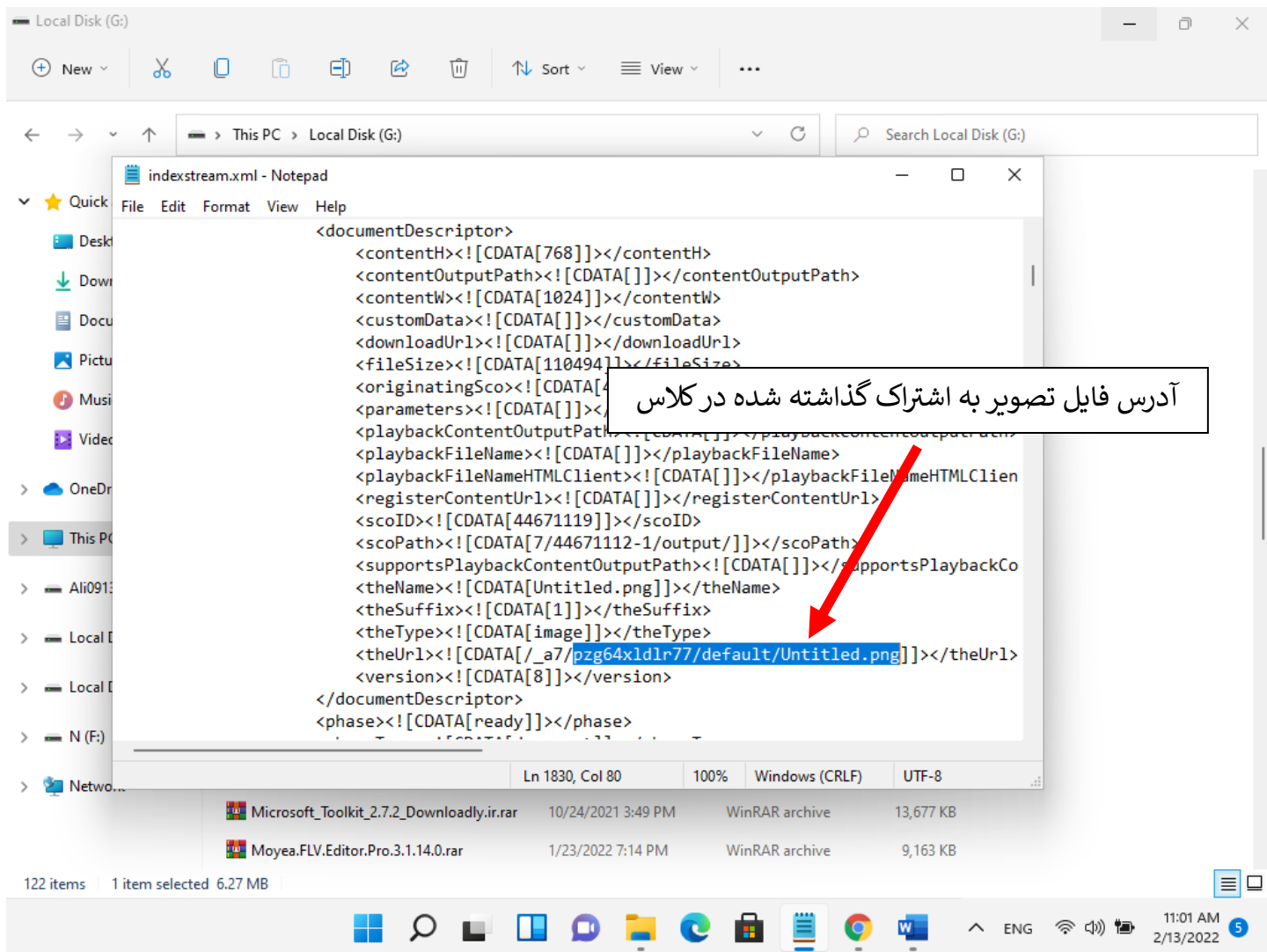
`<theUrl><![CDATA[/_a7/pzg64xldlr77/default/Untitled.png]]></theUrl>`

و آدرس کلاس مورد نظر این است

<https://vc6.cfu.ac.ir/pr7reuqqvtfn/?session=breezhgpi658gpi6582&proto=true>

آدرس فایل تصویر که در کلاس به اشتراک گذاشته شده به صورت زیر می شود

<https://vc6.cfu.ac.ir/pzg64xldlr77/default/Untitled.png>



یا آدرس زیر برای یک فایل PDF که در کلاس به اشتراک گذاشته شده در این فایل وجود دارد

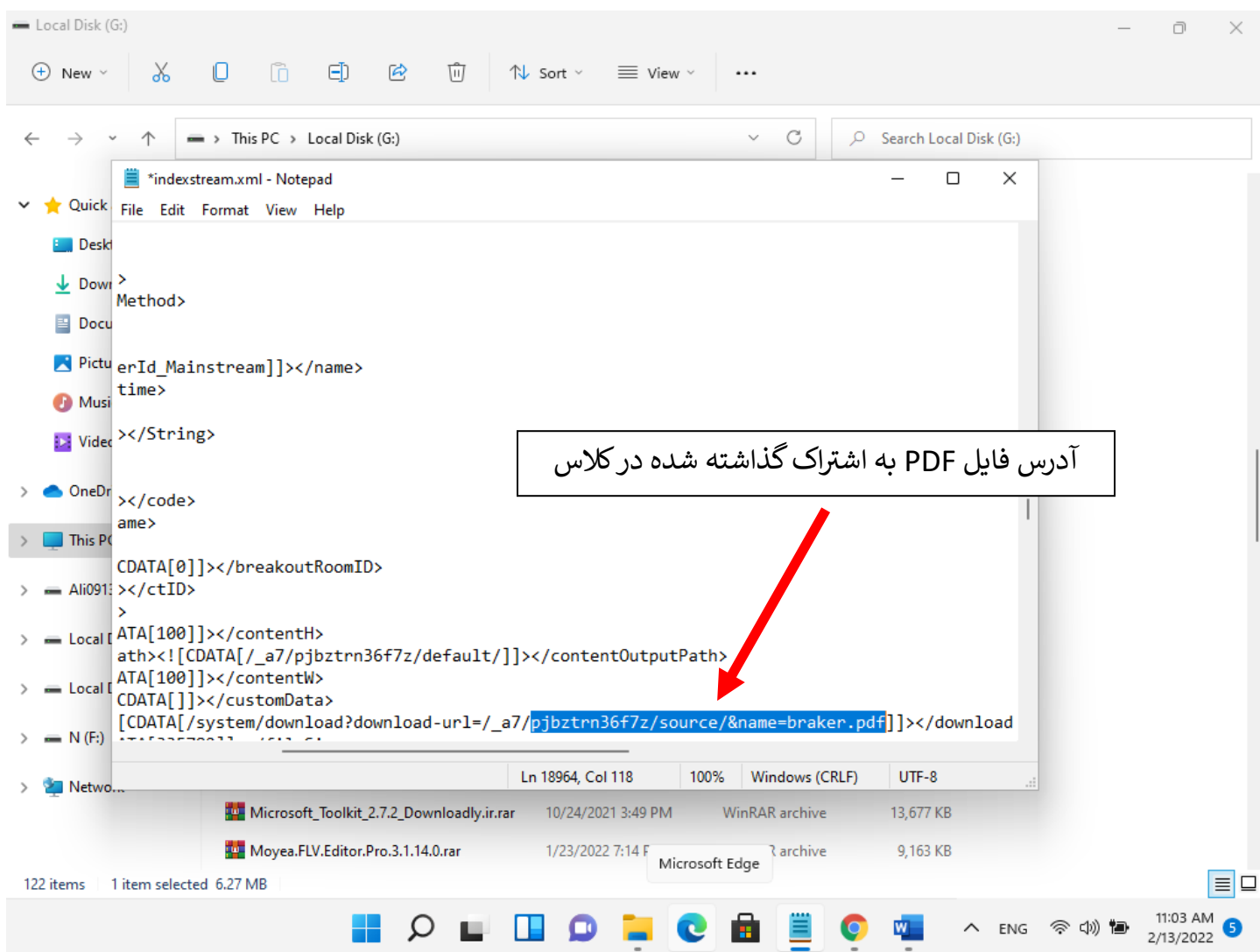
```
downloadUrl><![CDATA[/system/download?download-  
<url=/_a7/pjbztrn36f7z/source/&name=braker.pdf]]></downloadUrl
```

و آدرس کلاس مورد نظر این است

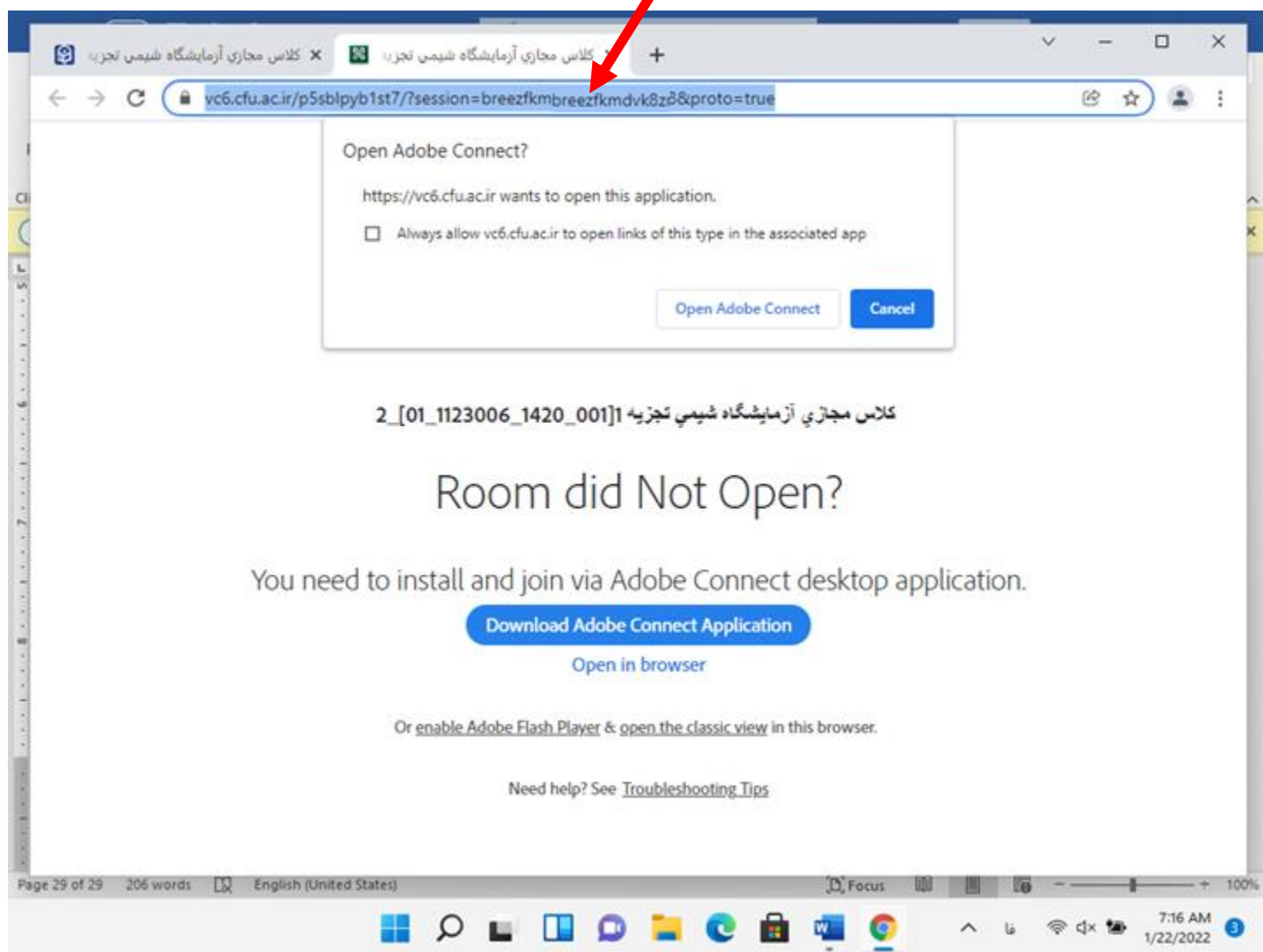
<https://vc6.cfu.ac.ir/pr7reuqqvtfn/?session=breezhgpi658gpi6582&proto=true>

آدرس فایل PDF که در کلاس به اشتراک گذاشته شده به صورت زیر می شود

<https://vc6.cfu.ac.ir/pjbztrn36f7z/source/braker.pdf>

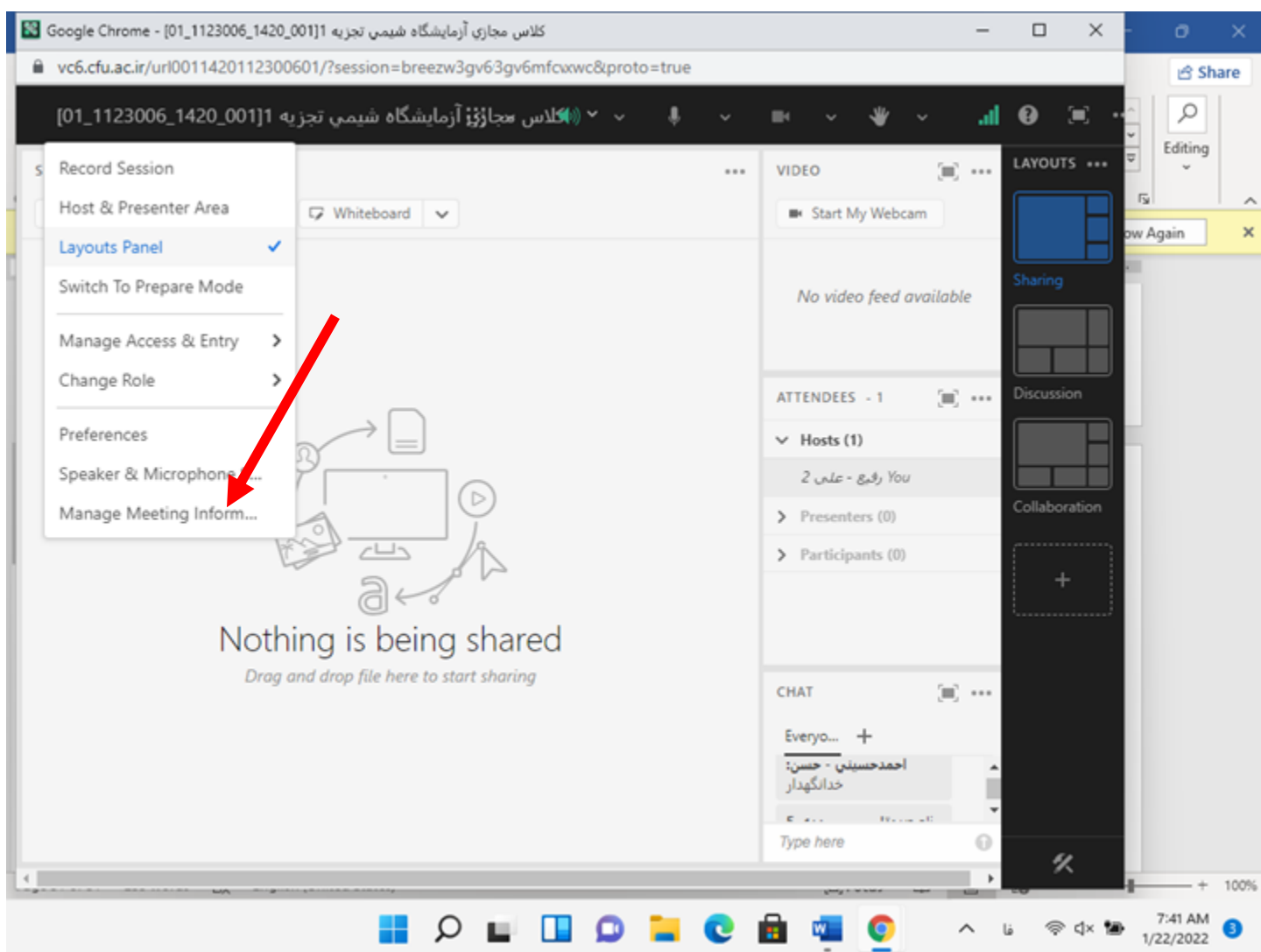


آدرس کلاسی که برای مشاهده یا دانلود روی آن کلیک نموده اید



برای دانلود کلاس آنلاین توسط استاد

باید از طریق Browser وارد کلاس شده و روی کلاس کلیک نموده و Manage meeting information را کلیک نماید



سپس از بالای صفحه recrding را کلیک نماید

The screenshot shows a web application interface for managing meetings. At the top, there is a navigation bar with links: Home, Content, Reports, and My Profile. Below this, there is a search bar labeled 'Title & Description' and a 'Search...' button. The main content area is titled 'Meeting Information' and contains a list of meeting details. A red arrow points to the 'Recordings' link in the top navigation bar.

vc6.cfu.ac.ir/admin/meeting/sco/info?account-id=7&principal-id=68795&sco-id=42622708&OWASP_CSRFTOK...

Home | Content | Reports | My Profile

Shared Meetings | User Meetings

Shared Meetings > [01_1123006_1420_001]1 کلاس مجازی آزمایشگاه شیمی تجزیه

Meeting Information | Edit Information | Edit Participants | Invitations | Uploaded Content | **Recordings** | Reports

Meeting Information

Name: [01_1123006_1420_001]1 کلاس مجازی آزمایشگاه شیمی تجزیه

Summary:

Start Time: 09/17/2021 12:45 AM

Duration: 00:15

URL: <https://vc6.cfu.ac.ir/url0011420112300601/>

Number of users in room: 1

Language: English

Access: Anyone who has the URL for the meeting can enter the room

Allow participants to opt out from Engagement Tracking: No

HTML Client Enabled: Yes

Enter Meeting Room

Copyright © 2020 Adobe. All rights reserved.

سیس کلاس مورد نظر را انتخاب و گزینه Make Offlie را کلیک نماید

The screenshot shows the 'Recordings' page in the VC6 CFU Admin system. The page displays a list of recordings under the 'Shared Meetings' tab. A red arrow points to the 'Make Offline' option in the 'Actions' menu for recording 9.

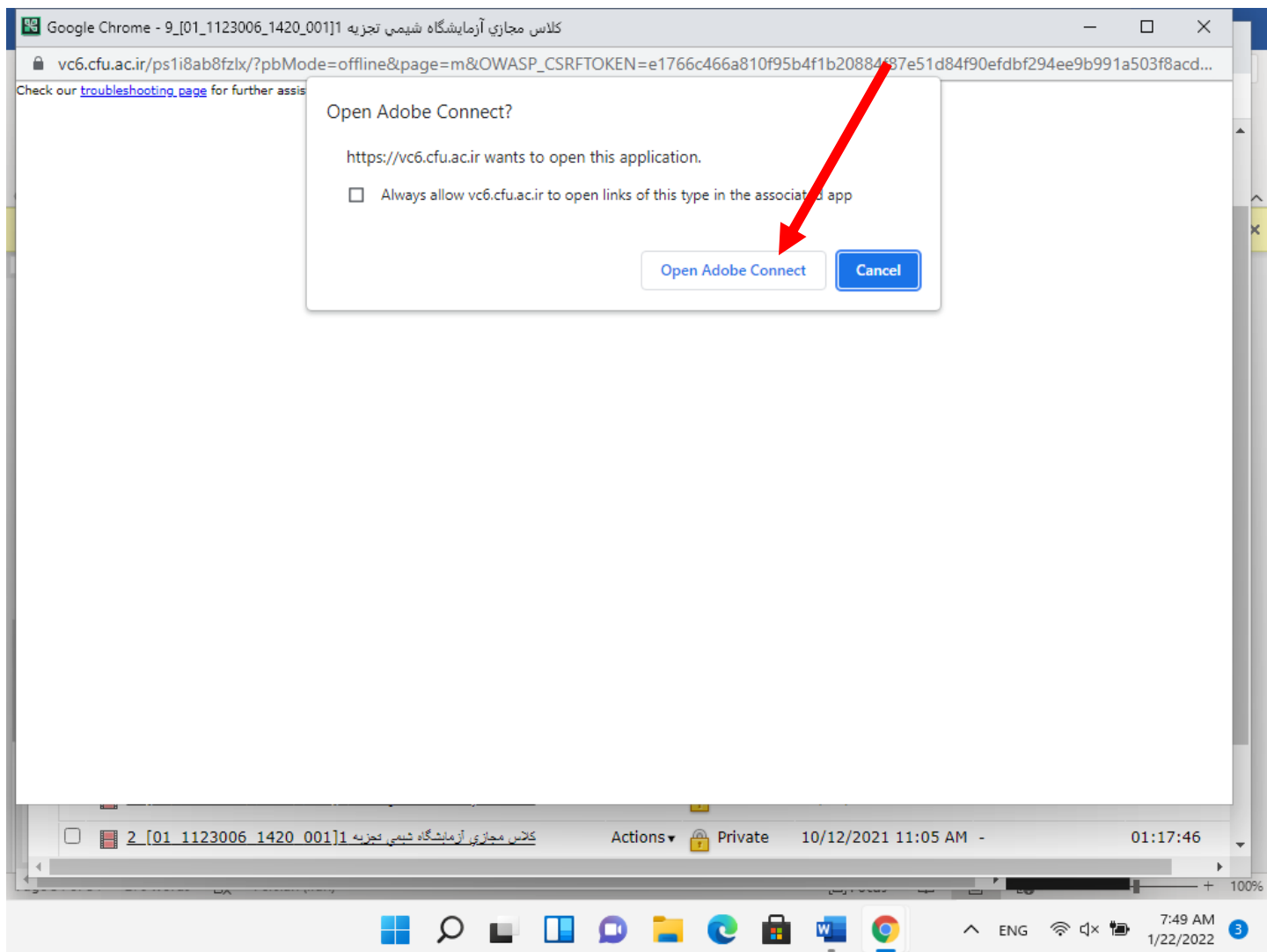
Meeting Information | Edit Information | Edit Participants | Invitations | Uploaded Content | Recordings | Reports

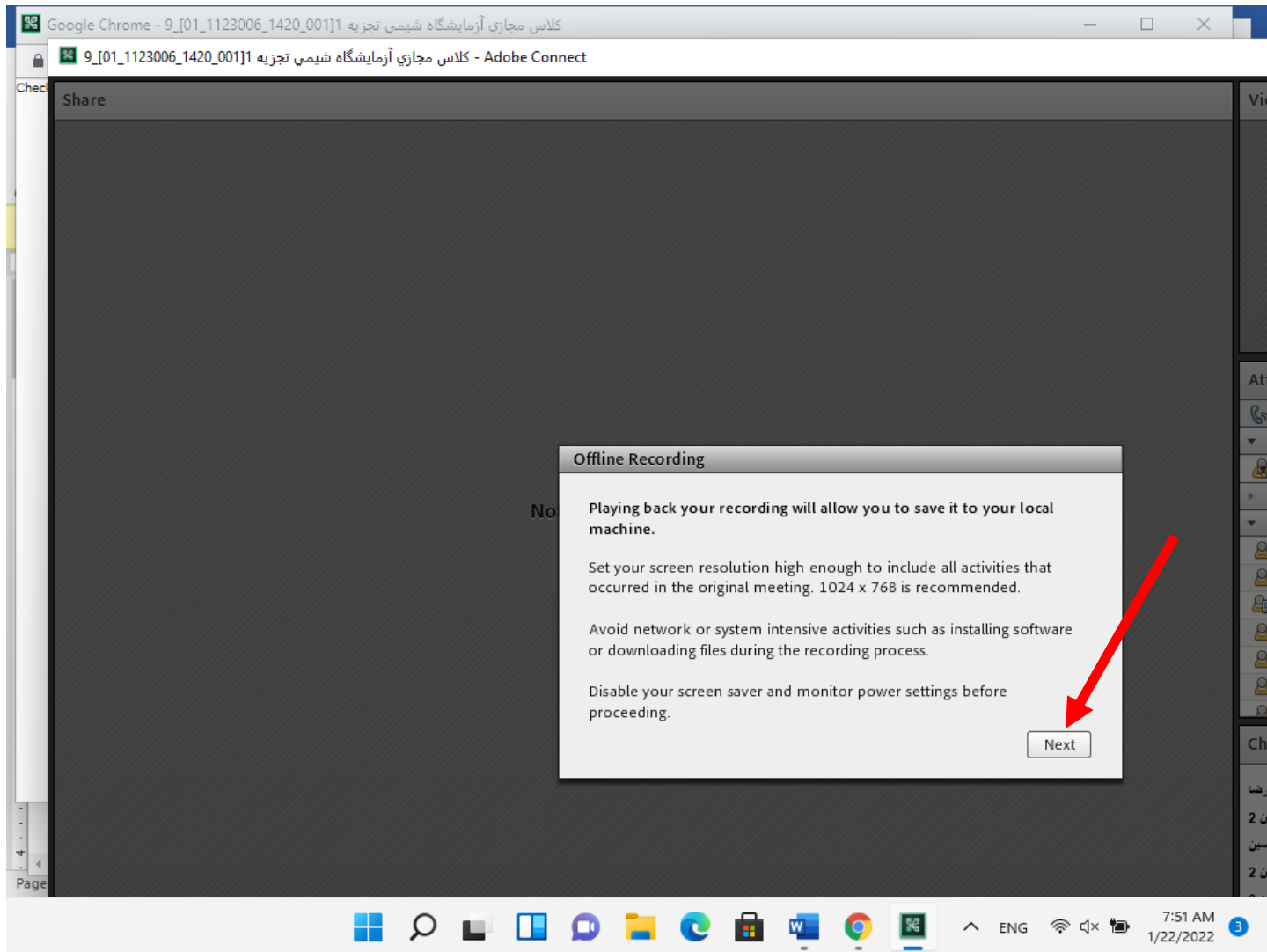
Delete Move To Folder Access Type

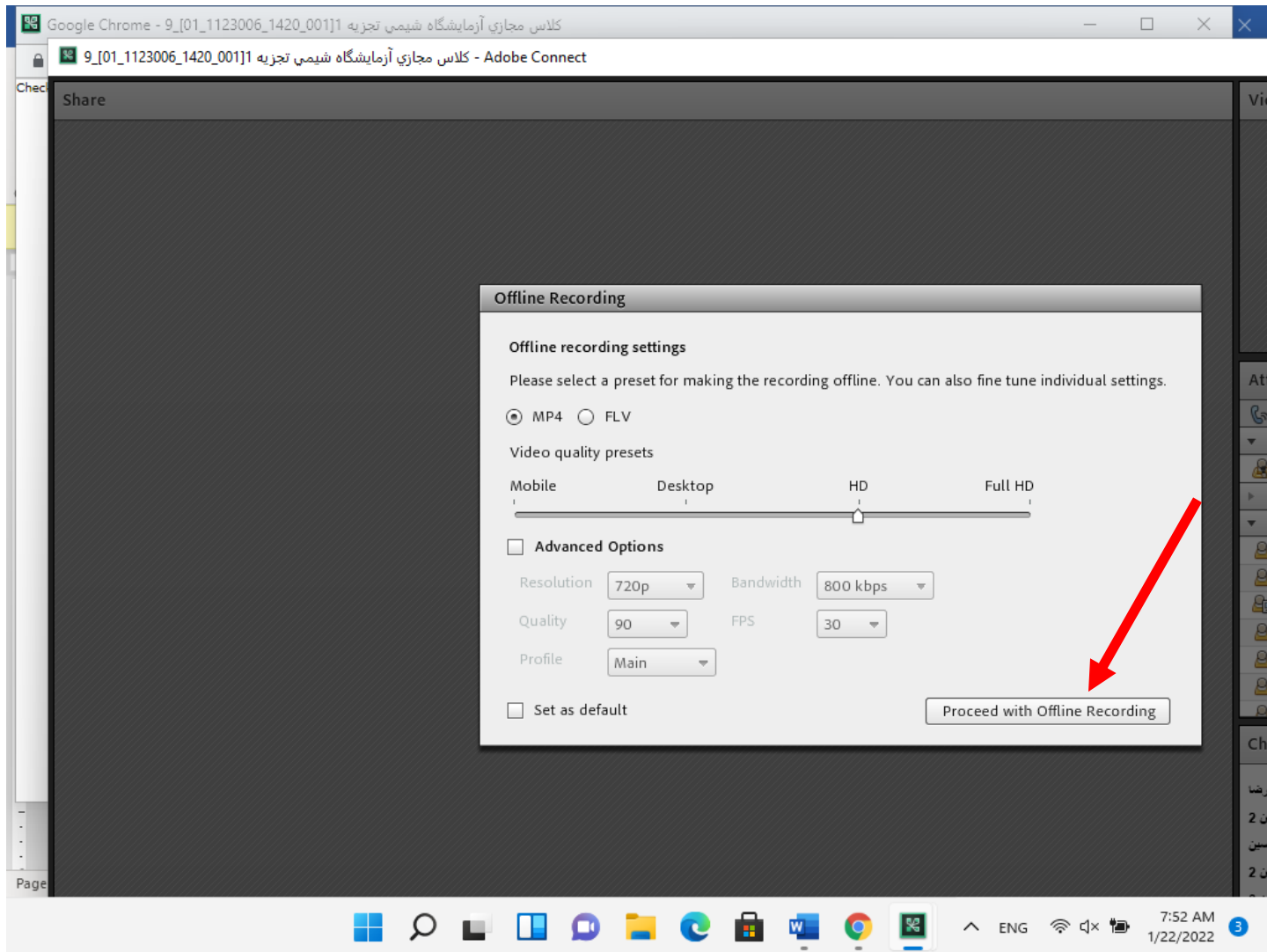
Name	Actions	Access	Recording Date	Current Duration	Duration
13 [01 1123006 1420 001]1 کلاس مجازی آزمایشگاه شیمی تجزیه	Actions	Private	12/28/2021 11:02 AM	-	01:28:34
12 [01 1123006 1420 001]1 کلاس مجازی آزمایشگاه شیمی تجزیه	Actions	Private	12/21/2021 11:02 AM	-	01:23:01
11 [01 1123006 1420 001]1 کلاس مجازی آزمایشگاه شیمی تجزیه	Actions	Private	12/14/2021 11:09 AM	-	01:13:28
10 [01 1123006 1420 001]1 کلاس مجازی آزمایشگاه شیمی تجزیه	Actions	Private	12/07/2021 11:09 AM	-	00:59:26
9 [01 1123006 1420 001]1 کلاس مجازی آزمایشگاه شیمی تجزیه	Actions	Private	11/30/2021 11:03 AM	-	01:15:40
8 [01 1123006 1420 001]1 کلاس مجازی آزمایشگاه شیمی تجزیه	Actions	Private	2021 11:03 AM	-	01:17:32
7 [01 1123006 1420 001]1 کلاس مجازی آزمایشگاه شیمی تجزیه	Actions	Private	11/16/2021 11:04 AM	-	01:19:00
6 [01 1123006 1420 001]1 کلاس مجازی آزمایشگاه شیمی تجزیه	Actions	Private	11/09/2021 11:04 AM	-	01:23:17
5 [01 1123006 1420 001]1 کلاس مجازی آزمایشگاه شیمی تجزیه	Actions	Private	11/02/2021 11:11 AM	-	01:18:56
4 [01 1123006 1420 001]1 کلاس مجازی آزمایشگاه شیمی تجزیه	Actions	Private	10/26/2021 11:06 AM	-	01:33:23
3 [01 1123006 1420 001]1 کلاس مجازی آزمایشگاه شیمی تجزیه	Actions	Private	10/19/2021 11:05 AM	-	01:27:02
2 [01 1123006 1420 001]1 کلاس مجازی آزمایشگاه شیمی تجزیه	Actions	Private	10/12/2021 11:05 AM	-	01:17:46

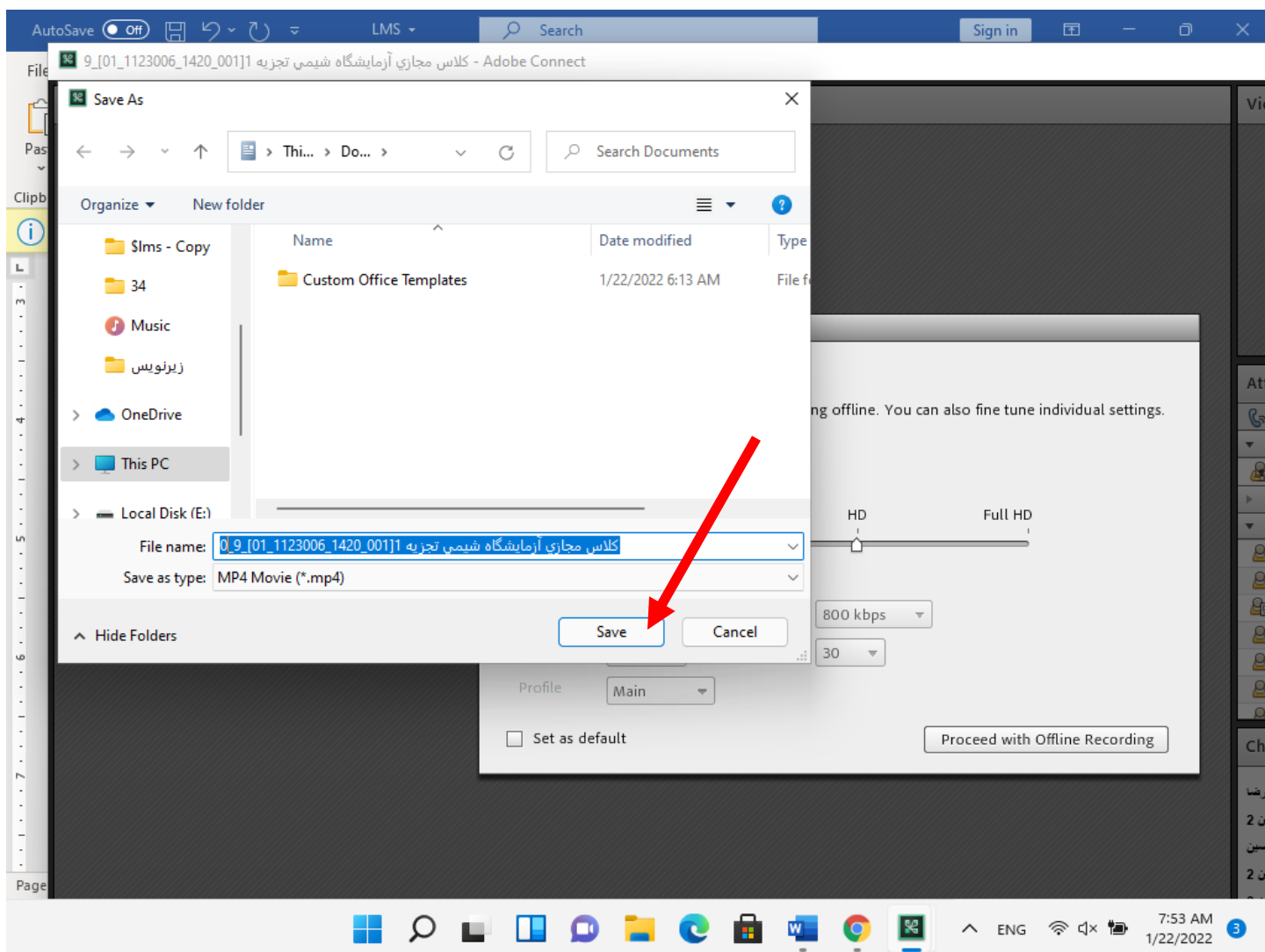
Page 32 of 32 263 words English (United States) 7:45 AM 1/22/2022

سپس بر روی Open Adobe Connect کلیک نماید



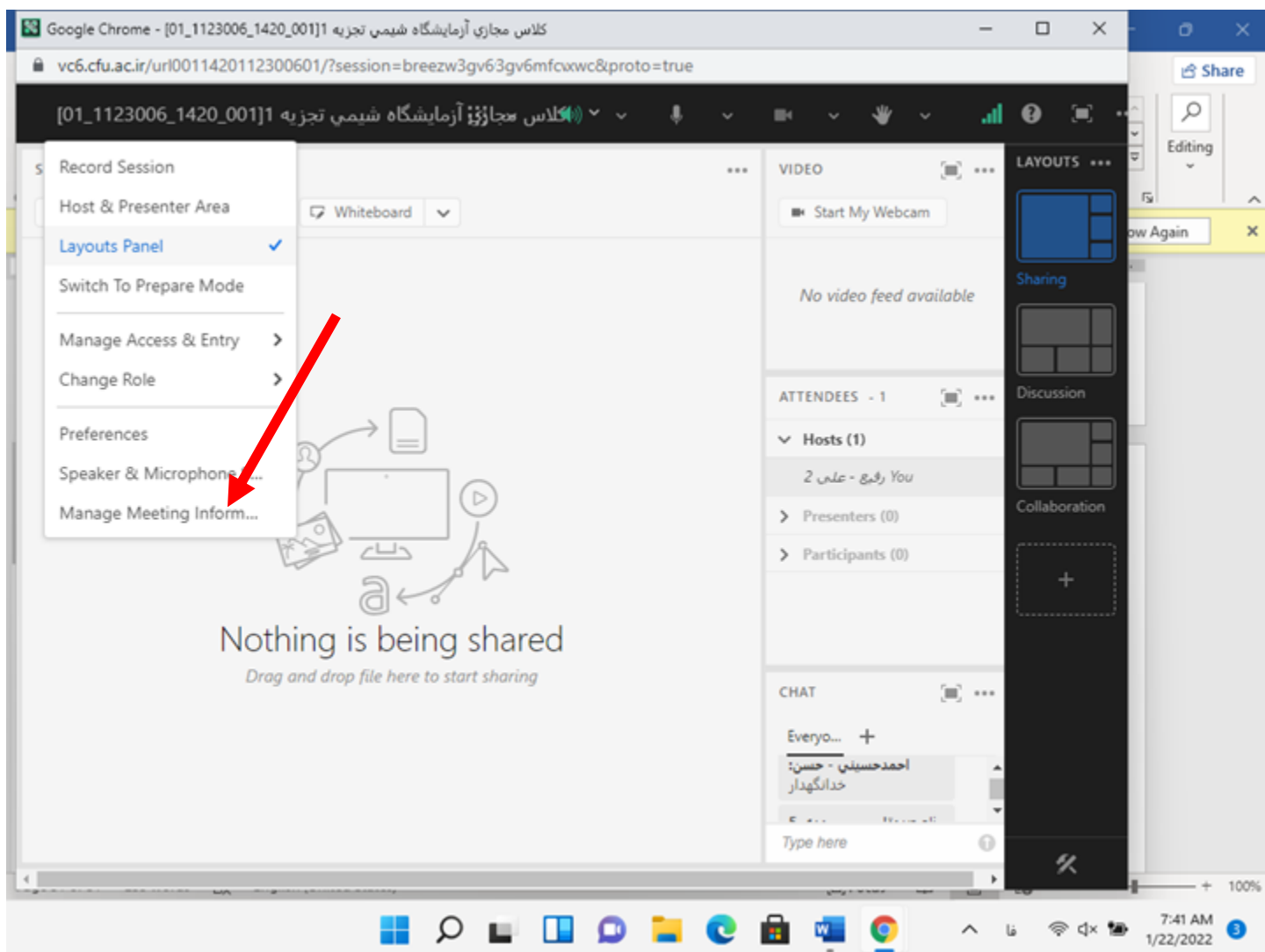






توجه: زمان دانلود کلاس برابر زمان اجرای کلاس است مثلاً کلاسی که دو ساعت اجرا شده دانلود آن نیز دو ساعت طول می کشد

استاد می تواند لینک کلاس را در اختیار دیگران قرار دهد تا بتوانند در کلاس شرکت کنند برای این منظور باید از طریق **Browser** وارد کلاس شده و روی کلاس کلیک نموده و **Manage meeting information** را کلیک نماید



آدرس کلاس را از قسمت URL می تواند کپی کند
سپس از بالای صفحه Edit information را کلیک نماید

vc6.cfu.ac.ir/admin/meeting/sco/info?account-id=78&principal-id=68795&sco-id=42622708&OWASP_CSRFTOK...

Home | Content | Reports | My Profile | Title & Description | Search...

Shared Meetings | User Meetings

Shared Meetings > [01_1123006_1420_001]1 کلاس مجازی آزمایشگاه شیمی تجزیه

Meeting Information | Edit Information | Edit Participants | Invitations | Uploaded Content | Recordings | Reports

Meeting Information

Name: [01_1123006_1420_001]1 کلاس مجازی آزمایشگاه شیمی تجزیه

Summary:

Start Time: 09/17/2021 12:45 AM

Duration: 00:15

URL: <https://vc6.cfu.ac.ir/url0011420112300601/>

Number of users in room: 1

Language: English

Access: Anyone who has the URL for the meeting can enter the room

Allow participants to opt out from Engagement Tracking: No

HTML Client Enabled: Yes

Enter Meeting Room

Copyright © 2020 Adobe. All rights reserved.

7:42 AM 1/22/2022

سپس گزینه

Anyone who has the URL for the meeting can enter the room

را انتخاب نماید

The screenshot shows the 'Edit Information' page for a meeting in Adobe Connect. The browser address bar shows the URL: `vc6.cfu.ac.ir/admin/meeting/sco/edit?account-id=7¤t-principal-id=68795&sco-id=42621591&OWASP_C...`. The page title is 'Edit Information'. The meeting name is '[01_1123163_1420_001] کلاس مجازی کاربرد رسانه و فناوری اطلاعات در آموزش شیپی'. The meeting summary is empty. The start time is set for September 17, 2021, at 12:45 AM. The duration is 00:15 hours:minutes. The language is set to English. The access options are:

- ☐ Only registered users may enter the room (guest access is blocked)
- ☐ Only registered users and account members may enter the room
- ☐ Only registered users and accepted guests may enter the room
- ☒ Anyone who has the URL for the meeting can enter the room

The HTML Client option is checked: ☒ Enable HTML client. A red arrow points to the selected access option. At the bottom, the status bar shows 'Page 38 of 39', '363 words', and 'Persian (Iran)'. The system tray shows the date and time as 9:22 PM on 1/22/2022.

و سپس بر روی Save کلیک نماید

vc6.cfu.ac.ir/admin/meeting/sco/edit?account-id=7¤t-principal-id=68795&sco-id=42621591&OWASP_C...

☐ Only registered users and accepted guests may enter the room
☒ Anyone who has the URL for the meeting can enter the room

HTML Client:
☒ Enable HTML client
["Learn more about HTML client capabilities and limitations."](#)
(This setting is applicable only if Administrator has NOT enabled 'force launch session in Adobe Connect application' under Advanced Settings. When this setting is enabled, all user sessions for Adobe Connect will be launched in an HTML Client.)

Audio Conference Settings
☒ Do not include any audio conference with this meeting.
(Select this option to create a VOIP only meeting.)
☐ Include this audio conference with this meeting: [Manage Audio Profiles](#)
(Please note that audio conference setting changes would be effective for new meeting sessions only.)
☐ Include other audio conference with this meeting.

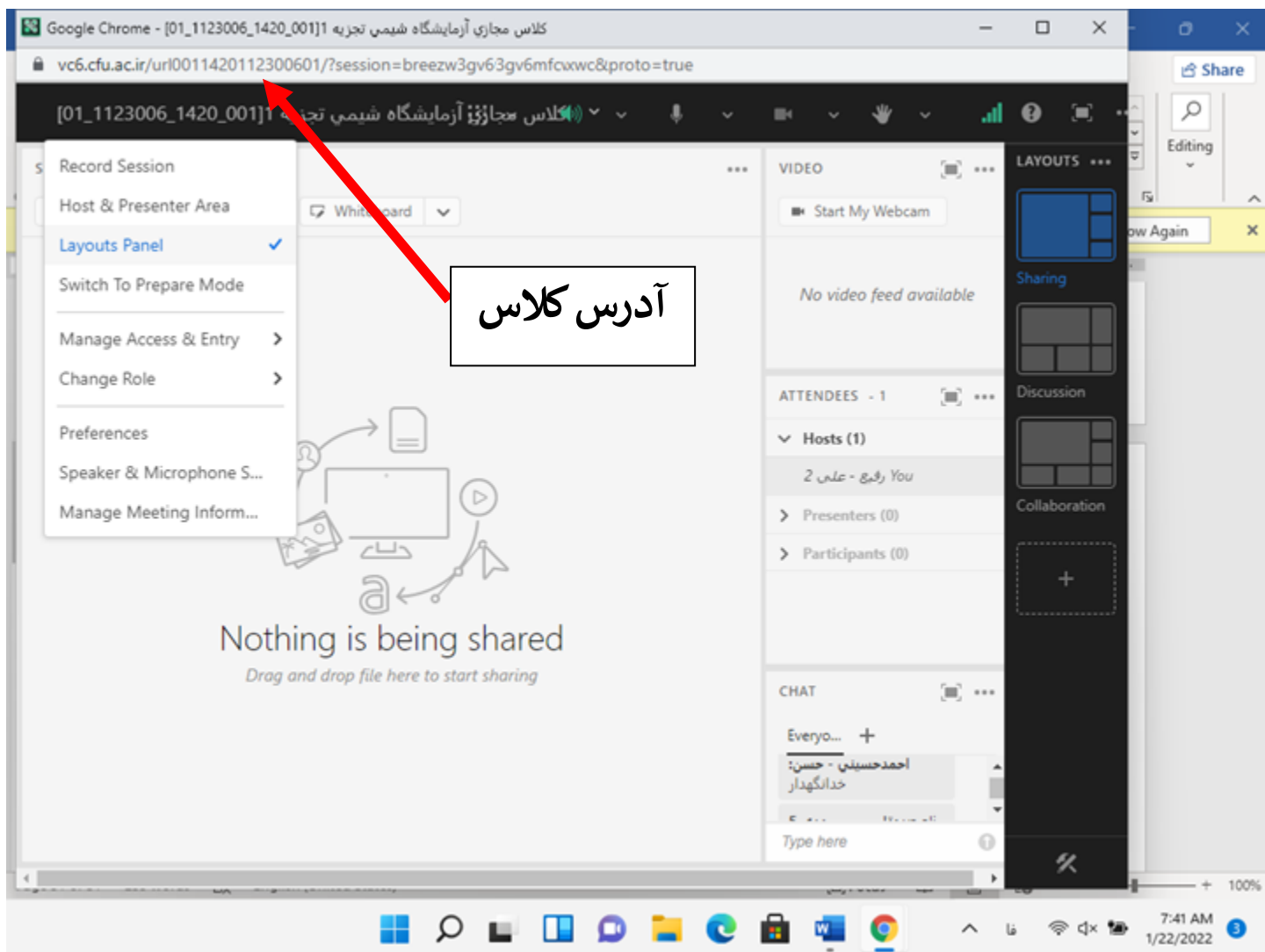
Conference Number(s):
Moderator Code:
Participant Code:

☒ Update information for any items linked to this item.
*- indicates required fields

Save **Cancel**

حال می تواند آدرس کلاس را که از قسمت URL صفحه قبل کی نموده در اختیار فرد یا افرادی که مایل است در کلاس او شرکت کنند قرار دهد افراد شرکت کننده در قسمت Name نام و نام خانوادگی خود را تایپ و با کلیک بر روی Enter Room وارد کلاس می شوند

همچنین وقتی از طریق Browser وارد کلاس می شود
آدرس کلاس در Address Bar وجود دارد



<https://vc6.cfu.ac.ir/url0021420112316301/>

اصفهان

دانشگاه فرهنگیان

سال ۱۴۰۰

ترم دوم

پردیس شهید باهنر

شماره درس

گروه درس

Audio AAAAAABBBBBBCCDDDDDEEEEEEEEEEFF

Video AAAAAABBBBBBCCDDDDDEEEEEEEEEEFF

Audio AAAAA BBBB CCDDDD EEEEEEEEE FFF

Video AAAAA BBBB CCDDDD EEEEEEEEE FFF

Audio AAAAA BBBB CCDDDD EEEEEEEEE FFF

Video AAAAA BBBB CCDDDD EEEEEEEEE FFF