

بسمه تعالی

راه‌نمای ثبت نام (انتخاب واحد)

و ترسیم (حذف و اضافه) دانشجویان

نحوه ورود به صفحه ثبت نام / ترمیم:

از این مسیر می توان وارد صفحه ثبت نام اصلی شد.

و اگر مرحله ثبت نام سپری شده و مرحله ترمیم است، از مسیر مشابه می توان وارد صفحه ترمیم شد.

این دو صفحه کاملاً مشابه اند و فقط در چند مورد با یکدیگر تفاوت دارند که در ادامه مطالب ذکر شده است.

صفحه ثبت نام از بخشهای اصلی زیر تشکیل شده است:


▪ **مشخصات عمومی** (نوار باریک بالای جدول بالای صفحه): شامل نام و نام خانوادگی دانشجو، معدل معیار و حداکثر واحد قابل اخذ وی.

▪ **دروس انتخابی** (جدول بالای صفحه): در این بخش کاربر عملیات اصلی ثبت نام و یا ترمیم را انجام می‌دهد. به طور کلی در شروع ثبت نام، دروس ثبت نام مقدماتی دانشجو (در صورت وجود ثبت نام مقدماتی) و در مرحله ترمیم، دروس ثبت نام اصلی دانشجو در این جدول نمایش داده می‌شود. در غیر این صورت این جدول خالی خواهد بود.


▪ **دروس قابل انتخاب** (جدول پایین صفحه): در این بخش فهرست درس‌های قابل انتخاب دانشجو نمایش داده می‌شود (این‌ها دروس مطابق با سرفصل آموزشی وی می‌باشند که او مجاز به اخذ آنهاست). شماره درس و گروه درسی، تعداد کل واحد درس و تعداد واحد عملی آن، وجود پیش نیاز، همنیاز و متضاد درس، نظام خاص اخذ، ظرفیت، تعداد ثبت نام‌ها در گروه درسی و بالاخره نام استاد درس نیز در این جدول قابل مشاهده‌اند. همچنین با نگهداشتن اشاره‌گر روی سطر گروه درسی، زمان ارائه آن (در صورت وجود) قابل مشاهده می‌باشد. در صورتیکه واژه **دارد** در یکی از ستونهای پیشنیاز، همنیاز، متضاد و یا نظام خاص، درج شده باشد با کلیک بر روی آن، جدولی مشابه جدول زیر نمایش داده می‌شود که می‌توان فهرست موردنظر را مشاهده نمود.

| پیش نیازهای درس آمار (هر سطر معرف یک گروه پیش نیازی است) |       |       |       |   |
|--|-------|-------|-------|---|
| نام درس  | درس ۱ | درس ۲ | درس ۳ | درس ۴   |
| روش تحقیق در کارآفرینی                                   |       |       |       | ۱-۲-۳-۴-۵-۶-۷-۸-۹-۱۰-۱۱-۱۲-۱۳-۱۴-۱۵-۱۶-۱۷-۱۸-۱۹-۲۰-۲۱-۲۲-۲۳-۲۴-۲۵-۲۶-۲۷-۲۸-۲۹-۳۰-۳۱-۳۲-۳۳-۳۴-۳۵-۳۶-۳۷-۳۸-۳۹-۴۰-۴۱-۴۲-۴۳-۴۴-۴۵-۴۶-۴۷-۴۸-۴۹-۵۰-۵۱-۵۲-۵۳-۵۴-۵۵-۵۶-۵۷-۵۸-۵۹-۶۰-۶۱-۶۲-۶۳-۶۴-۶۵-۶۶-۶۷-۶۸-۶۹-۷۰-۷۱-۷۲-۷۳-۷۴-۷۵-۷۶-۷۷-۷۸-۷۹-۸۰-۸۱-۸۲-۸۳-۸۴-۸۵-۸۶-۸۷-۸۸-۸۹-۹۰-۹۱-۹۲-۹۳-۹۴-۹۵-۹۶-۹۷-۹۸-۹۹-۱۰۰-۱۰۱-۱۰۲-۱۰۳-۱۰۴-۱۰۵-۱۰۶-۱۰۷-۱۰۸-۱۰۹-۱۱۰-۱۱۱-۱۱۲-۱۱۳-۱۱۴-۱۱۵-۱۱۶-۱۱۷-۱۱۸-۱۱۹-۱۲۰-۱۲۱-۱۲۲-۱۲۳-۱۲۴-۱۲۵-۱۲۶-۱۲۷-۱۲۸-۱۲۹-۱۳۰-۱۳۱-۱۳۲-۱۳۳-۱۳۴-۱۳۵-۱۳۶-۱۳۷-۱۳۸-۱۳۹-۱۴۰-۱۴۱-۱۴۲-۱۴۳-۱۴۴-۱۴۵-۱۴۶-۱۴۷-۱۴۸-۱۴۹-۱۵۰-۱۵۱-۱۵۲-۱۵۳-۱۵۴-۱۵۵-۱۵۶-۱۵۷-۱۵۸-۱۵۹-۱۶۰-۱۶۱-۱۶۲-۱۶۳-۱۶۴-۱۶۵-۱۶۶-۱۶۷-۱۶۸-۱۶۹-۱۷۰-۱۷۱-۱۷۲-۱۷۳-۱۷۴-۱۷۵-۱۷۶-۱۷۷-۱۷۸-۱۷۹-۱۸۰-۱۸۱-۱۸۲-۱۸۳-۱۸۴-۱۸۵-۱۸۶-۱۸۷-۱۸۸-۱۸۹-۱۹۰-۱۹۱-۱۹۲-۱۹۳-۱۹۴-۱۹۵-۱۹۶-۱۹۷-۱۹۸-۱۹۹-۲۰۰-۲۰۱-۲۰۲-۲۰۳-۲۰۴-۲۰۵-۲۰۶-۲۰۷-۲۰۸-۲۰۹-۲۱۰-۲۱۱-۲۱۲-۲۱۳-۲۱۴-۲۱۵-۲۱۶-۲۱۷-۲۱۸-۲۱۹-۲۲۰-۲۲۱-۲۲۲-۲۲۳-۲۲۴-۲۲۵-۲۲۶-۲۲۷-۲۲۸-۲۲۹-۲۳۰-۲۳۱-۲۳۲-۲۳۳-۲۳۴-۲۳۵-۲۳۶-۲۳۷-۲۳۸-۲۳۹-۲۴۰-۲۴۱-۲۴۲-۲۴۳-۲۴۴-۲۴۵-۲۴۶-۲۴۷-۲۴۸-۲۴۹-۲۵۰-۲۵۱-۲۵۲-۲۵۳-۲۵۴-۲۵۵-۲۵۶-۲۵۷-۲۵۸-۲۵۹-۲۶۰-۲۶۱-۲۶۲-۲۶۳-۲۶۴-۲۶۵-۲۶۶-۲۶۷-۲۶۸-۲۶۹-۲۷۰-۲۷۱-۲۷۲-۲۷۳-۲۷۴-۲۷۵-۲۷۶-۲۷۷-۲۷۸-۲۷۹-۲۸۰-۲۸۱-۲۸۲-۲۸۳-۲۸۴-۲۸۵-۲۸۶-۲۸۷-۲۸۸-۲۸۹-۲۹۰-۲۹۱-۲۹۲-۲۹۳-۲۹۴-۲۹۵-۲۹۶-۲۹۷-۲۹۸-۲۹۹-۳۰۰-۳۰۱-۳۰۲-۳۰۳-۳۰۴-۳۰۵-۳۰۶-۳۰۷-۳۰۸-۳۰۹-۳۱۰-۳۱۱-۳۱۲-۳۱۳-۳۱۴-۳۱۵-۳۱۶-۳۱۷-۳۱۸-۳۱۹-۳۲۰-۳۲۱-۳۲۲-۳۲۳-۳۲۴-۳۲۵-۳۲۶-۳۲۷-۳۲۸-۳۲۹-۳۳۰-۳۳۱-۳۳۲-۳۳۳-۳۳۴-۳۳۵-۳۳۶-۳۳۷-۳۳۸-۳۳۹-۳۴۰-۳۴۱-۳۴۲-۳۴۳-۳۴۴-۳۴۵-۳۴۶-۳۴۷-۳۴۸-۳۴۹-۳۵۰-۳۵۱-۳۵۲-۳۵۳-۳۵۴-۳۵۵-۳۵۶-۳۵۷-۳۵۸-۳۵۹-۳۶۰-۳۶۱-۳۶۲-۳۶۳-۳۶۴-۳۶۵-۳۶۶-۳۶۷-۳۶۸-۳۶۹-۳۷۰-۳۷۱-۳۷۲-۳۷۳-۳۷۴-۳۷۵-۳۷۶-۳۷۷-۳۷۸-۳۷۹-۳۸۰-۳۸۱-۳۸۲-۳۸۳-۳۸۴-۳۸۵-۳۸۶-۳۸۷-۳۸۸-۳۸۹-۳۹۰-۳۹۱-۳۹۲-۳۹۳-۳۹۴-۳۹۵-۳۹۶-۳۹۷-۳۹۸-۳۹۹-۴۰۰-۴۰۱-۴۰۲-۴۰۳-۴۰۴-۴۰۵-۴۰۶-۴۰۷-۴۰۸-۴۰۹-۴۱۰-۴۱۱-۴۱۲-۴۱۳-۴۱۴-۴۱۵-۴۱۶-۴۱۷-۴۱۸-۴۱۹-۴۲۰-۴۲۱-۴۲۲-۴۲۳-۴۲۴-۴۲۵-۴۲۶-۴۲۷-۴۲۸-۴۲۹-۴۳۰-۴۳۱-۴۳۲-۴۳۳-۴۳۴-۴۳۵-۴۳۶-۴۳۷-۴۳۸-۴۳۹-۴۴۰-۴۴۱-۴۴۲-۴۴۳-۴۴۴-۴۴۵-۴۴۶-۴۴۷-۴۴۸-۴۴۹-۴۵۰-۴۵۱-۴۵۲-۴۵۳-۴۵۴-۴۵۵-۴۵۶-۴۵۷-۴۵۸-۴۵۹-۴۶۰-۴۶۱-۴۶۲-۴۶۳-۴۶۴-۴۶۵-۴۶۶-۴۶۷-۴۶۸-۴۶۹-۴۷۰-۴۷۱-۴۷۲-۴۷۳-۴۷۴-۴۷۵-۴۷۶-۴۷۷-۴۷۸-۴۷۹-۴۸۰-۴۸۱-۴۸۲-۴۸۳-۴۸۴-۴۸۵-۴۸۶-۴۸۷-۴۸۸-۴۸۹-۴۹۰-۴۹۱-۴۹۲-۴۹۳-۴۹۴-۴۹۵-۴۹۶-۴۹۷-۴۹۸-۴۹۹-۵۰۰-۵۰۱-۵۰۲-۵۰۳-۵۰۴-۵۰۵-۵۰۶-۵۰۷-۵۰۸-۵۰۹-۵۱۰-۵۱۱-۵۱۲-۵۱۳-۵۱۴-۵۱۵-۵۱۶-۵۱۷-۵۱۸-۵۱۹-۵۲۰-۵۲۱-۵۲۲-۵۲۳-۵۲۴-۵۲۵-۵۲۶-۵۲۷-۵۲۸-۵۲۹-۵۳۰-۵۳۱-۵۳۲-۵۳۳-۵۳۴-۵۳۵-۵۳۶-۵۳۷-۵۳۸-۵۳۹-۵۴۰-۵۴۱-۵۴۲-۵۴۳-۵۴۴-۵۴۵-۵۴۶-۵۴۷-۵۴۸-۵۴۹-۵۵۰-۵۵۱-۵۵۲-۵۵۳-۵۵۴-۵۵۵-۵۵۶-۵۵۷-۵۵۸-۵۵۹-۵۶۰-۵۶۱-۵۶۲-۵۶۳-۵۶۴-۵۶۵-۵۶۶-۵۶۷-۵۶۸-۵۶۹-۵۷۰-۵۷۱-۵۷۲-۵۷۳-۵۷۴-۵۷۵-۵۷۶-۵۷۷-۵۷۸-۵۷۹-۵۸۰-۵۸۱-۵۸۲-۵۸۳-۵۸۴-۵۸۵-۵۸۶-۵۸۷-۵۸۸-۵۸۹-۵۹۰-۵۹۱-۵۹۲-۵۹۳-۵۹۴-۵۹۵-۵۹۶-۵۹۷-۵۹۸-۵۹۹-۶۰۰-۶۰۱-۶۰۲-۶۰۳-۶۰۴-۶۰۵-۶۰۶-۶۰۷-۶۰۸-۶۰۹-۶۱۰-۶۱۱-۶۱۲-۶۱۳-۶۱۴-۶۱۵-۶۱۶-۶۱۷-۶۱۸-۶۱۹-۶۲۰-۶۲۱-۶۲۲-۶۲۳-۶۲۴-۶۲۵-۶۲۶-۶۲۷-۶۲۸-۶۲۹-۶۳۰-۶۳۱-۶۳۲-۶۳۳-۶۳۴-۶۳۵-۶۳۶-۶۳۷-۶۳۸-۶۳۹-۶۴۰-۶۴۱-۶۴۲-۶۴۳-۶۴۴-۶۴۵-۶۴۶-۶۴۷-۶۴۸-۶۴۹-۶۵۰-۶۵۱-۶۵۲-۶۵۳-۶۵۴-۶۵۵-۶۵۶-۶۵۷-۶۵۸-۶۵۹-۶۶۰-۶۶۱-۶۶۲-۶۶۳-۶۶۴-۶۶۵-۶۶۶-۶۶۷-۶۶۸-۶۶۹-۶۷۰-۶۷۱-۶۷۲-۶۷۳-۶۷۴-۶۷۵-۶۷۶-۶۷۷-۶۷۸-۶۷۹-۶۸۰-۶۸۱-۶۸۲-۶۸۳-۶۸۴-۶۸۵-۶۸۶-۶۸۷-۶۸۸-۶۸۹-۶۹۰-۶۹۱-۶۹۲-۶۹۳-۶۹۴-۶۹۵-۶۹۶-۶۹۷-۶۹۸-۶۹۹-۷۰۰-۷۰۱-۷۰۲-۷۰۳-۷۰۴-۷۰۵-۷۰۶-۷۰۷-۷۰۸-۷۰۹-۷۱۰-۷۱۱-۷۱۲-۷۱۳-۷۱۴-۷۱۵-۷۱۶-۷۱۷-۷۱۸-۷۱۹-۷۲۰-۷۲۱-۷۲۲-۷۲۳-۷۲۴-۷۲۵-۷۲۶-۷۲۷-۷۲۸-۷۲۹-۷۳۰-۷۳۱-۷۳۲-۷۳۳-۷۳۴-۷۳۵-۷۳۶-۷۳۷-۷۳۸-۷۳۹-۷۴۰-۷۴۱-۷۴۲-۷۴۳-۷۴۴-۷۴۵-۷۴۶-۷۴۷-۷۴۸-۷۴۹-۷۵۰-۷۵۱-۷۵۲-۷۵۳-۷۵۴-۷۵۵-۷۵۶-۷۵۷-۷۵۸-۷۵۹-۷۶۰-۷۶۱-۷۶۲-۷۶۳-۷۶۴-۷۶۵-۷۶۶-۷۶۷-۷۶۸-۷۶۹-۷۷۰-۷۷۱-۷۷۲-۷۷۳-۷۷۴-۷۷۵-۷۷۶-۷۷۷-۷۷۸-۷۷۹-۷۸۰-۷۸۱-۷۸۲-۷۸۳-۷۸۴-۷۸۵-۷۸۶-۷۸۷-۷۸۸-۷۸۹-۷۹۰-۷۹۱-۷۹۲-۷۹۳-۷۹۴-۷۹۵-۷۹۶-۷۹۷-۷۹۸-۷۹۹-۸۰۰-۸۰۱-۸۰۲-۸۰۳-۸۰۴-۸۰۵-۸۰۶-۸۰۷-۸۰۸-۸۰۹-۸۱۰-۸۱۱-۸۱۲-۸۱۳-۸۱۴-۸۱۵-۸۱۶-۸۱۷-۸۱۸-۸۱۹-۸۲۰-۸۲۱-۸۲۲-۸۲۳-۸۲۴-۸۲۵-۸۲۶-۸۲۷-۸۲۸-۸۲۹-۸۳۰-۸۳۱-۸۳۲-۸۳۳-۸۳۴-۸۳۵-۸۳۶-۸۳۷-۸۳۸-۸۳۹-۸۴۰-۸۴۱-۸۴۲-۸۴۳-۸۴۴-۸۴۵-۸۴۶-۸۴۷-۸۴۸-۸۴۹-۸۵۰-۸۵۱-۸۵۲-۸۵۳-۸۵۴-۸۵۵-۸۵۶-۸۵۷-۸۵۸-۸۵۹-۸۶۰-۸۶۱-۸۶۲-۸۶۳-۸۶۴-۸۶۵-۸۶۶-۸۶۷-۸۶۸-۸۶۹-۸۷۰-۸۷۱-۸۷۲-۸۷۳-۸۷۴-۸۷۵-۸۷۶-۸۷۷-۸۷۸-۸۷۹-۸۸۰-۸۸۱-۸۸۲-۸۸۳-۸۸۴-۸۸۵-۸۸۶-۸۸۷-۸۸۸-۸۸۹-۸۹۰-۸۹۱-۸۹۲-۸۹۳-۸۹۴-۸۹۵-۸۹۶-۸۹۷-۸۹۸-۸۹۹-۹۰۰-۹۰۱-۹۰۲-۹۰۳-۹۰۴-۹۰۵-۹۰۶-۹۰۷-۹۰۸-۹۰۹-۹۱۰-۹۱۱-۹۱۲-۹۱۳-۹۱۴-۹۱۵-۹۱۶-۹۱۷-۹۱۸-۹۱۹-۹۲۰-۹۲۱-۹۲۲-۹۲۳-۹۲۴-۹۲۵-۹۲۶-۹۲۷-۹۲۸-۹۲۹-۹۳۰-۹۳۱-۹۳۲-۹۳۳-۹۳۴-۹۳۵-۹۳۶-۹۳۷-۹۳۸-۹۳۹-۹۴۰-۹۴۱-۹۴۲-۹۴۳-۹۴۴-۹۴۵-۹۴۶-۹۴۷-۹۴۸-۹۴۹-۹۵۰-۹۵۱-۹۵۲-۹۵۳-۹۵۴-۹۵۵-۹۵۶-۹۵۷-۹۵۸-۹۵۹-۹۶۰-۹۶۱-۹۶۲-۹۶۳-۹۶۴-۹۶۵-۹۶۶-۹۶۷-۹۶۸-۹۶۹-۹۷۰-۹۷۱-۹۷۲-۹۷۳-۹۷۴-۹۷۵-۹۷۶-۹۷۷-۹۷۸-۹۷۹-۹۸۰-۹۸۱-۹۸۲-۹۸۳-۹۸۴-۹۸۵-۹۸۶-۹۸۷-۹۸۸-۹۸۹-۹۹۰-۹۹۱-۹۹۲-۹۹۳-۹۹۴-۹۹۵-۹۹۶-۹۹۷-۹۹۸-۹۹۹-۱۰۰۰-۱۰۰۱-۱۰۰۲-۱۰۰۳-۱۰۰۴-۱۰۰۵-۱۰۰۶-۱۰۰۷-۱۰۰۸-۱۰۰۹-۱۰۱۰-۱۰۱۱-۱۰۱۲-۱۰۱۳-۱۰۱۴-۱۰۱۵-۱۰۱۶-۱۰۱۷-۱۰۱۸-۱۰۱۹-۱۰۲۰-۱۰۲۱-۱۰۲۲-۱۰۲۳-۱۰۲۴-۱۰۲۵-۱۰۲۶-۱۰۲۷-۱۰۲۸-۱۰۲۹-۱۰۳۰-۱۰۳۱-۱۰۳۲-۱۰۳۳-۱۰۳۴-۱۰۳۵-۱۰۳۶-۱۰۳۷-۱۰۳۸-۱۰۳۹-۱۰۴۰-۱۰۴۱-۱۰۴۲-۱۰۴۳-۱۰۴۴-۱۰۴۵-۱۰۴۶-۱۰۴۷-۱۰۴۸-۱۰۴۹-۱۰۵۰-۱۰۵۱-۱۰۵۲-۱۰۵۳-۱۰۵۴-۱۰۵۵-۱۰۵۶-۱۰۵۷-۱۰۵۸-۱۰۵۹-۱۰۶۰-۱۰۶۱-۱۰۶۲-۱۰۶۳-۱۰۶۴-۱۰۶۵-۱۰۶۶-۱۰۶۷-۱۰۶۸-۱۰۶۹-۱۰۷۰-۱۰۷۱-۱۰۷۲-۱۰۷۳-۱۰۷۴-۱۰۷۵-۱۰۷۶-۱۰۷۷-۱۰۷۸-۱۰۷۹-۱۰۸۰-۱۰۸۱-۱۰۸۲-۱۰۸۳-۱۰۸۴-۱۰۸۵-۱۰۸۶-۱۰۸۷-۱۰۸۸-۱۰۸۹-۱۰۹۰-۱۰۹۱-۱۰۹۲-۱۰۹۳-۱۰۹۴-۱۰۹۵-۱۰۹۶-۱۰۹۷-۱۰۹۸-۱۰۹۹-۱۱۰۰-۱۱۰۱-۱۱۰۲-۱۱۰۳-۱۱۰۴-۱۱۰۵-۱۱۰۶-۱۱۰۷-۱۱۰۸-۱۱۰۹-۱۱۱۰-۱۱۱۱-۱۱۱۲-۱۱۱۳-۱۱۱۴-۱۱۱۵-۱۱۱۶-۱۱۱۷-۱۱۱۸-۱۱۱۹-۱۱۲۰-۱۱۲۱-۱۱۲۲-۱۱۲۳-۱۱۲۴-۱۱۲۵-۱۱۲۶-۱۱۲۷-۱۱۲۸-۱۱۲۹-۱۱۳۰-۱۱۳۱-۱۱۳۲-۱۱۳۳-۱۱۳۴-۱۱۳۵-۱۱۳۶-۱۱۳۷-۱۱۳۸-۱۱۳۹-۱۱۴۰-۱۱۴۱-۱۱۴۲-۱۱۴۳-۱۱۴۴-۱۱۴۵-۱۱۴۶-۱۱۴۷-۱۱۴۸-۱۱۴۹-۱۱۵۰-۱۱۵۱-۱۱۵۲-۱۱۵۳-۱۱۵۴-۱۱۵۵-۱۱۵۶-۱۱۵۷-۱۱۵۸-۱۱۵۹-۱۱۶۰-۱۱۶۱-۱۱۶۲-۱۱۶۳-۱۱۶۴-۱۱۶۵-۱۱۶۶-۱۱۶۷-۱۱۶۸-۱۱۶۹-۱۱۷۰-۱۱۷۱-۱۱۷۲-۱۱۷۳-۱۱۷۴-۱۱۷۵-۱۱۷۶-۱۱۷۷-۱۱۷۸-۱۱۷۹-۱۱۸۰-۱۱۸۱-۱۱۸۲-۱۱۸۳-۱۱۸۴-۱۱۸۵-۱۱۸۶-۱۱۸۷-۱۱۸۸-۱۱۸۹-۱۱۹۰-۱۱۹۱-۱۱۹۲-۱۱۹۳-۱۱۹۴-۱۱۹۵-۱۱۹۶-۱۱۹۷-۱۱۹۸-۱۱۹۹-۱۲۰۰-۱۲۰۱-۱۲۰۲-۱۲۰۳-۱۲۰۴-۱۲۰۵-۱۲۰۶-۱۲۰۷-۱۲۰۸-۱۲۰۹-۱۲۱۰-۱۲۱۱-۱۲۱۲-۱۲۱۳-۱۲۱۴-۱۲۱۵-۱۲۱۶-۱۲۱۷-۱۲۱۸-۱۲۱۹-۱۲۲۰-۱۲۲۱-۱۲۲۲-۱۲۲۳-۱۲۲۴-۱۲۲۵-۱۲۲۶-۱۲۲۷-۱۲۲۸-۱۲۲۹-۱۲۳۰-۱۲۳۱-۱۲۳۲-۱۲۳۳-۱۲۳۴-۱۲۳۵-۱۲۳۶-۱۲۳۷-۱۲۳۸-۱۲۳۹-۱۲۴۰-۱۲۴۱-۱۲۴۲-۱۲۴۳-۱۲۴۴-۱۲۴۵-۱۲۴۶-۱۲۴۷-۱۲۴۸-۱۲۴۹-۱۲۵۰-۱۲۵۱-۱۲۵۲-۱۲۵۳-۱۲۵۴-۱۲۵۵-۱۲۵۶-۱۲۵۷-۱۲۵۸-۱۲۵۹-۱۲۶۰-۱۲۶۱-۱۲۶۲-۱۲۶۳-۱۲۶۴-۱۲۶۵-۱۲۶۶-۱۲۶۷-۱۲۶۸-۱۲۶۹-۱۲۷۰-۱۲۷۱-۱۲۷۲-۱۲۷۳-۱۲۷۴-۱۲۷۵-۱۲۷۶-۱۲۷۷-۱۲۷۸-۱۲۷۹-۱۲۸۰-۱۲۸۱-۱۲۸۲-۱۲۸۳-۱۲۸۴-۱۲۸۵-۱۲۸۶-۱۲۸۷-۱۲۸۸-۱۲۸۹-۱۲۹۰-۱۲۹۱-۱۲۹۲-۱۲۹۳-۱۲۹۴-۱۲۹۵-۱۲۹۶-۱۲۹۷-۱۲۹۸-۱۲۹۹-۱۳۰۰-۱۳۰۱-۱۳۰۲-۱۳۰۳-۱۳۰۴-۱۳۰۵-۱۳۰۶-۱۳۰۷-۱۳۰۸-۱۳۰۹-۱۳۱۰-۱۳۱۱-۱۳۱۲-۱۳۱۳-۱۳۱۴-۱۳۱۵-۱۳۱۶-۱۳۱۷-۱۳۱۸-۱۳۱۹-۱۳۲۰-۱۳۲۱-۱۳۲۲-۱۳۲۳-۱۳۲۴-۱۳۲۵-۱۳۲۶-۱۳۲۷-۱۳۲۸-۱۳۲۹-۱۳۳۰-۱۳۳۱-۱۳۳۲-۱۳۳۳-۱۳۳۴-۱۳۳۵-۱۳۳۶-۱۳۳۷-۱۳۳۸-۱۳۳۹-۱۳۴۰-۱۳۴۱-۱۳۴۲-۱۳۴۳-۱۳۴۴-۱۳۴۵-۱۳۴۶-۱۳۴۷-۱۳۴۸-۱۳۴۹-۱۳۵۰-۱۳۵۱-۱۳۵۲-۱۳۵۳-۱۳۵۴-۱۳۵۵-۱۳۵۶-۱۳۵۷-۱۳۵۸-۱۳۵۹-۱۳۶۰-۱۳۶۱-۱۳۶۲-۱۳۶۳-۱۳۶۴-۱۳۶۵-۱۳۶۶-۱۳۶۷-۱۳۶۸-۱۳۶۹-۱۳۷۰-۱۳۷۱-۱۳۷۲-۱۳۷۳-۱۳۷۴-۱۳۷۵-۱۳۷۶-۱۳۷۷-۱۳۷۸-۱۳۷۹-۱۳۸۰-۱۳۸۱-۱۳۸۲-۱۳۸۳-۱۳۸۴-۱۳۸۵-۱۳۸۶-۱۳۸۷-۱۳۸۸-۱۳۸۹-۱۳۹۰-۱۳۹۱-۱۳۹۲-۱۳۹۳-۱۳۹۴-۱۳۹۵-۱۳۹۶-۱۳۹۷-۱۳۹۸-۱۳۹۹-۱۴۰۰-۱۴۰۱-۱۴۰۲-۱۴۰۳-۱۴۰۴-۱۴۰۵-۱۴۰۶-۱۴۰۷-۱۴۰۸-۱۴۰۹-۱۴۱۰-۱۴۱۱-۱۴۱۲-۱۴۱۳-۱۴۱۴-۱۴۱۵-۱۴۱۶-۱۴۱۷-۱۴۱۸-۱۴۱۹-۱۴۲۰-۱۴۲۱-۱۴۲۲-۱۴۲۳-۱۴۲۴-۱۴۲۵-۱۴۲۶-۱۴۲۷-۱۴۲۸-۱۴۲۹-۱۴۳۰-۱۴۳۱-۱۴۳۲-۱۴۳۳-۱۴۳۴-۱۴۳۵-۱۴۳۶-۱۴۳۷-۱۴۳۸-۱۴۳۹-۱۴۴۰-۱۴۴۱-۱۴۴۲-۱۴۴۳-۱۴۴۴-۱۴۴۵-۱۴۴۶-۱۴۴۷-۱۴۴۸-۱۴۴۹-۱۴۵۰-۱۴۵۱-۱۴۵۲-۱۴۵۳-۱۴۵۴-۱۴۵۵-۱۴۵۶-۱۴۵۷-۱۴۵۸-۱۴۵۹-۱۴۶۰-۱۴۶۱-۱۴۶۲-۱۴۶۳-۱۴۶۴-۱۴۶۵-۱۴۶۶-۱۴۶۷-۱۴۶۸-۱۴۶۹-۱۴۷۰-۱۴۷۱-۱۴۷۲-۱۴۷۳-۱۴۷۴-۱۴۷۵-۱۴۷۶-۱۴۷۷-۱۴۷۸-۱۴۷۹-۱۴۸۰-۱۴۸۱-۱۴۸۲-۱۴۸۳-۱۴۸۴-۱۴۸۵-۱۴۸۶-۱۴۸۷-۱۴۸۸-۱۴۸۹-۱۴۹۰-۱۴۹۱-۱۴۹۲-۱۴۹۳-۱۴۹۴-۱۴۹۵-۱۴۹۶-۱۴۹۷-۱۴۹۸-۱۴۹۹-۱۵۰۰-۱۵۰۱-۱۵۰۲-۱۵۰۳-۱۵۰۴-۱۵۰۵-۱۵۰۶-۱۵۰۷-۱۵۰۸-۱۵۰۹-۱۵۱۰-۱۵۱۱-۱۵۱۲-۱۵۱۳-۱۵۱۴-۱۵۱۵-۱۵۱۶-۱۵۱۷-۱۵۱۸-۱۵۱۹-۱۵۲۰-۱۵۲۱-۱۵۲۲-۱۵۲۳-۱۵۲۴-۱۵۲۵-۱۵۲۶-۱۵۲۷-۱۵۲۸-۱۵۲۹-۱۵۳۰-۱۵۳۱-۱۵۳۲-۱۵۳۳-۱۵۳۴-۱۵۳۵-۱۵۳۶-۱۵۳۷-۱۵۳۸-۱۵۳۹-۱۵۴۰-۱۵۴۱-۱۵۴۲-۱۵۴۳-۱۵۴۴-۱۵۴۵-۱۵۴۶- |

## شیوه انجام ثبت نام / ترمیم:


۱- گروه درسی موردنظر را از جدول پایین یافته و روی سطر آن کلیک کرده تا گروه درسی موردنظر به جدول بالایی انتقال یابد. همچنین می‌توان از دکمه  استفاده کرد. بدین ترتیب که با کلیک کردن روی این دکمه یک سطر خالی در جدول ظاهر می‌گردد که امکان وارد کردن شماره و گروه درس جدید در آن وجود خواهد داشت.

۲- در این مرحله نوع درخواست تعیین می‌شود. بدین ترتیب که اگر درخواست دانشجو ثبت درس باشد، گزینه "ثبت"، و اگر درخواست وی حذف درسی که قبلاً ثبت کرده است می‌باشد، گزینه "حذف" برای درس مورد نظر انتخاب می‌شود.

۳- توسط دکمه  در پایین صفحه، امکان انجام عملیات مورد بررسی قرار می‌گیرد. بدین ترتیب بررسی می‌شود که آیا تغییرات درخواست شده با توجه به قوانین جاری و شرایط دانشجو قابل قبول است یا خیر. در هر صورت، پیغام مناسب (در پایین صفحه/در هر سطر) ظاهر خواهد شد و در صورت وجود اشکال لازم است اشکالات مرتفع شوند.

**نکته مهم:** عملیات مورد نظر چه در پردازش ثبت و چه در پردازش ترمیم تنها در صورتی اعمال خواهند شد که همگی قابل قبول باشند، در نتیجه اگر خطایی وجود دارد باید در همین مرحله مرتفع شود. در صورت وجود خطا در درخواست، می‌توان با نگهداشتن اشاره‌گر روی واژه **خطا** در ستون "توضیحات"، دلایل خطا(ها) ی موجود و شماره کنترل(ها) ی مربوطه را دید و در صورت امکان جهت رفع آنها اقدام کرد. شیوه درخواست برای غیرفعال کردن کنترل‌های ثبت نام در ادامه مطالب شرح داده شده است.

| درخواست | گروه | شماره درس | نام درس   | واحد | واحد عملی | نوع درس | وضع ثبت | مرحله اخذ | توضیحات             |
|---------|------|-----------|---|------|-----------|---------|---------|-----------|---------------------|
| ثبت     | ۱    | ۲۶۱۰۲۷۲   | ۲۶ اخلاق و تربیت اسلامی ۱   | ۲    | ۰         | عمومی   | بی اثر  | اعلی      | ۱ خطا درخواست مشغول |
| ثبت     | ۲    | ۳۵۵       | تغییرات درس با گروه درسی ۰۱ امکان پذیر نیست   |      |           |         |         |           |                     |
| ثبت     | ۳    | ۳۶۰       | کنترل شماره ۱: به دلیل قیودی یا وضعیت درس و یا دروس معادل آن، امکان اخذ درس وجود ندارد. |      |           |         |         |           |                     |
| ثبت     | ۴    | ۳۶۷       | ۲۱ تئورات سیاسی و اجتماعی در ... ۲  | ۲    | ۰         | اعلی    | بی اثر  | ترمیم     |                     |
| ثبت     | ۲    | ۳۷۸       | ۲۱ مبانی علم حقوق   | ۲    | ۰         | پایه    | بی اثر  | ترمیم     |                     |
| ثبت     | ۳    | ۳۸۸       | ۲۱ اصول روابط بین الملل   | ۲    | ۰         | اعلی    | بی اثر  | ترمیم     |                     |
| ثبت     | ۲    | ۳۹۱       | ۲۱ اندیشه ی سیاسی غرب ۱   | ۲    | ۰         | اعلی    | بی اثر  | ترمیم     |                     |

۴- در نهایت با کلیک بر روی دکمه  تغییرات مورد نظر ثبت می‌گردد، در غیر اینصورت هیچکدام از تغییرات برای دانشجو ثبت نخواهند شد.

**نکته مهم:** پس از ثبت تمامی دروس، در سطر مربوط به هر درس در ستون "وضع ثبت" باید کلمه "ثبت" درج گردیده باشد. در غیر اینصورت واژه "بی اثر" درج شده که به معنای ثبت نشدن درس است.

## شیوه درخواست برای غیر فعال کردن کنترل های ثبت نام:

هنگام بررسی تغییرات، سیستم گلستان تمامی شرایط لازم جهت ثبت یا حذف هر یک از دروس درخواست شده را بررسی می نماید. بطور مثال شرط رعایت پیش نیازی، تکمیل نبودن ظرفیت گروه درسی یا ... پس از کنترل هر یک از شرایط فوق در صورت وجود اشکال، خطای مربوطه به همراه شماره کنترل به کاربر نمایش داده می شود.

به هر حال پس از مشاهده خطای مربوط به ثبت یک درس، می توان درخواست نمود، کنترلی که باعث بروز خطا گردیده غیر فعال گردد. این درخواست در صورت موافقت مسئول مربوطه، اعمال می گردد.

ثبت درخواست مذکور با کلیک کردن بر روی گزینه **درخواست مجوز**، صورت می پذیرد. پس از آن صفحه ای با عنوان **"درخواست مجوز ثبت نام"** نمایش داده می شود.

درخواست مجوز ثبت نام

ترم ۳۸۹۱

ترم اول سال تحصیلی ۹۰-۹۱

شماره دانشجو ۸۲۰۸۲۵۳

کارتونی سید امیررضا

شماره درس ۱۰۵

۱۰۰

۱۱

تربیت الگرافی و آزمایشگاه

گروه درس ۰۱

درخواست های دانشجو


جهت ثبت درخواست مجوز ثبت نام، بر روی سطر متناظر با کنترل مورد نظر خود کلیک کنید.

| شماره کنترل | نام کنترل                        | وضعیت                   | پاسخ |
|-------------|----------------------------------|-------------------------|------|
| ۱           | عدم اخذ تکراری درس               |                         |      |
| ۲           | ظرفیت گروه درسی                  |                         |      |
| ۳           | تلاقی ساعات ارائه درس            | درخواست مجوز رد         |      |
| ۴           | حداقل ظرفیت درس در ترمیم         |                         |      |
| ۵           | تلاقی ساعات امتحان درس           |                         |      |
| ۶           | تلاقی ساعات تمرین درس            |                         |      |
| ۷           | رعایت حداکثر واحد قابل اخذ       | درخواست مجوز موافقت     |      |
| ۸           | رعایت بیش نیاز                   |                         |      |
| ۹           | رعایت هم نیاز                    |                         |      |
| ۱۰          | رعایت متضاد                      |                         |      |
| ۱۱          | معدل و واحد گذرانده برای اخذ درس | درخواست مجوز بررسی نشده |      |
| ۱۲          | تعلق درس به یک جنسیت خاص         |                         |      |
| ۱۳          | مجوز نظام آموزشی در اخذ درس      |                         |      |


در این صفحه با کلیک بر روی سطر مربوط به کنترلی که ایجاد خطا کرده، درخواستی از طرف دانشجو جهت اخذ گروه درسی مربوطه و همچنین علت خطا، به مسئول آموزش فرستاده می شود. پاسخ هریک از درخواست ها نیز در همان سطر قابل مشاهده است. پس از بررسی درخواست توسط مسئول مربوطه، در صورت موافقت با اخذ گروه درسی توسط دانشجو، وی قادر به اخذ گروه درسی در مراجعه بعدی خواهد بود. در صورت عدم موافقت، گروه درسی مربوطه همچنان برای دانشجو غیر قابل اخذ خواهد ماند، مگر آنکه به دلیل دیگری خطای مربوطه رفع گردد. (مثلا اگر خطا بدلیل تلاقی زمان ارائه دو درس بوده، دانشجو درس دوم را حذف نموده و مبادرت به اخذ درس اولی نماید)

**نکته:** اگر دانشجو درخواست غیرفعال کردن یکی از کنترل‌های ثبت نام که الزاما به درس خاصی مربوط نیست را داشته باشد (مثلا کنترل شهریه که جلوی ثبت نام دانشجویان بدهکار را می‌گیرد)، می‌تواند روی واژه "[اینجا](#)" در نوار باریک آبی رنگ در میان صفحه کلیک کند.


## سایر موارد:

- جهت خروج از فرم ثبت نام از دکمه  استفاده می‌شود.





- جهت تغییر گروه درسی، از دکمه  استفاده می‌شود. با کلیک بر روی این دکمه، فرمی بدین شکل نمایش داده می‌شود.



- با نگه داشتن اشاره‌گر روی دکمه  وضعیت فعلی شهریه دانشجو (در صورتی که در ترم جاری به وی شهریه تعلق بگیرد) از قبیل شهریه ثبت نهایی، شهریه لیست انتظار و شهریه ثابت وی قابل مشاهده خواهد بود.




- با نگه داشتن اشاره‌گر روی دکمه  وضعیت ثبت نام، وضعیت فعلی ثبت نام دانشجو شامل تعداد واحد و درس ثبت شده، انتظار، ثبت مقدماتی و اضافه به ثبت نام مقدماتی نمایش داده می‌شود.

- با کلیک بر روی دکمه  ، برنامه هفتگی دانشجو در طول ثبت نام قابل مشاهده خواهد بود.

| روز/ساعت | ۰۷:۰۰ تا ۰۸:۰۰ | ۰۸:۰۰ تا ۰۹:۰۰       | ۰۹:۰۰ تا ۱۰:۰۰          | ۱۰:۰۰ تا ۱۱:۰۰  | ۱۱:۰۰ تا ۱۲:۰۰ | ۱۲:۰۰ تا ۱۳:۰۰ | ۱۳:۰۰ تا ۱۴:۰۰ | ۱۴:۰۰ تا ۱۵:۰۰ | ۱۵:۰۰ تا ۱۶:۰۰ | ۱۶:۰۰ تا ۱۷:۰۰ | ۱۷:۰۰ تا ۱۸:۰۰ |
|----------|----------------|----------------------|-------------------------|-----------------|----------------|----------------|----------------|----------------|----------------|----------------|----------------|
| شنبه     |                |                      | مکانیک<br>محیط پیوسته ۱ |                 |                |                |                |                |                |                |                |
| یکشنبه   |                | ریاضیات<br>پیشرفته ۱ | مکانیک<br>سیالات        | مهندسی<br>هدی ۱ |                |                |                |                |                |                |                |
| دوشنبه   |                |                      | مکانیک<br>محیط پیوسته ۱ |                 |                |                |                |                |                |                |                |
| سه شنبه  |                | ریاضیات<br>پیشرفته ۱ | مکانیک<br>سیالات        | مهندسی<br>هدی ۱ |                |                |                |                |                |                |                |
| چهارشنبه |                |                      |                         |                 |                |                |                |                |                |                |                |
| پنجشنبه  |                |                      |                         |                 |                |                |                |                |                |                |                |
| شنبه     |                |                      |                         |                 |                |                |                |                |                |                |                |






فرم انتخاب درس شامل فیلدهای شماره درس، نام درس، دکمه مشاهده آخرین وضعیت گروهها، و دکمه دروس قابل حذف از سرفصل است.

- با کلیک بر روی دکمه  ، یک فرم فرعی نمایش داده می شود که توسط آن می توان آخرین وضعیت ثبت نامی گروه های یک درس را مشاهده کرد (استفاده از کلیک راست روی هر یک از سطرهای جدول پایینی نیز مانند کار با دکمه فوق عمل می نماید. با این تفاوت که شماره درس مربوط به سطر که روی آن کلیک شده به صورت پیش فرض انتخاب خواهد شد. این امکان برای سرعت بخشیدن به عملیات کاربر پیش بینی شده است).



این فرم شامل توضیحاتی برای فیلدها و دکمه ها است: شماره درس، نام درس، دکمه مشاهده آخرین وضعیت گروهها، دکمه دروس قابل حذف از سرفصل، دکمه گروه، و دکمه دانشکده.

- جهت انتخاب درس، می توان شماره مورد نظر را مستقیما وارد کرده و یا به کمک راهنمای  ، شماره درس مورد نظر را جستجو نمود. سپس با کلیک بر روی دکمه  اگر گروه های این درس در جدول پایینی وجود ندارد، به آن اضافه می گردد و اگر وجود دارد، آخرین وضعیت درس از نظر تعداد ثبت نام شده و تعداد لیست انتظار و در صورت تغییر سایر شرایط مانند نام استاد، ساعات ارائه و غیره نشان داده می شود. (توجه شود که وارد کردن شماره دانشکده، گروه آموزشی، شماره درس و نام درس و ترکیبی از آنها محدوده جستجو را مشخص می نماید)

**نکته:** برای انتخاب درسی که فقط نام آن را می دانید در قسمت نام درس علامت % و قسمتی از نام درس را تایپ کرده و بر روی راهنمای درس  کلیک نموده تا تمامی دروسی که نام آنها شامل نام تایپ شده است ظاهر گردد. در جدول ظاهر شده، درس مورد نظر را انتخاب کرده تا شماره درس در قسمت شماره درس قرار گیرد.

▪ بعضی تفاوت‌های صفحه ثبت نام و ترمیم:

- نام بالای صفحه‌ها متفاوت است.
- در ستون "مرحله اخذ" در مرحله ثبت نام، واژه "اصلی" و در مرحله ترمیم، واژه "ترمیم" دیده می‌شود.
- در مرحله ثبت نام، دروسی که حذف می‌شوند، کاملاً از جدول بالایی حذف می‌شوند ولی در مرحله ترمیم، دروس حذف شده با عنوان "حذف" در جدول بالایی باقی می‌مانند تا نشان دهنده دروس حذف شده در مرحله ترمیم باشند (ولی به هر حال به عنوان واحدهای ثبت شده برای دانشجو به حساب نمی‌آیند).